

Hírlevél

EURÓ TREND ÉLETBIZTOSÍTÁS

ESZKÖZALAPOK TELJESÍTMÉNYE



A közölt hozamok az eszközalapok adott időpontokban érvényes piaci vételi árfolyamaiból kalkulált bruttó, befektetési nettó hozamok. A hozamszámítás alapja minden Hírlevélben a tárgyító utolsó tőzsdenapján alapuló piaci vételi árfolyamok összevetése a megelőző egy év azonos hónapjának utolsó tőzsdenapján alapuló, illetve az induláskori piaci vételi árfolyamokkal. Az eszközalapok árfolyamai már tartalmaznak minden, a befektetésekkel kapcsolatos költséget és levonást, ezért az ezekből számított hozamok befektetési nettó értékek. A konkrét biztosítási szerződésekhez kapcsolódó költségek azonban a közölt hozamokban nem jelennek meg, mert azok mértéke és hatása szerződésről szerződésre más lehet. A zárójelben közölt, a napi hozamokból képzett szórásértékek a hozamok ingadozását, változékonyságát jelzik. A nagyobb szórásérték befektetési szempontból magasabb kockázati szintet jelez. Az egyes biztosítási módokat, eszközalapok által biztosított tőke-, árfolyam-, vagy hozamvédelem a közölt hozamokban nem tükröződnek, mivel minden garancia közvetlenül a szerződés értékében kerül figyelembevételre.

Kategória	Unit-linked eszközalapok és portfóliók	Indulás	Árfolyam 2022.03.01.	Hozam (és szórás)										Indulástól
				1 év	2 év	3 év	4 év	5 év	6 év	7 év	8 év	9 év	10 év	
Kötvény	Európai Fejlett Piaci Állampapír Euró Eszközalap	2008.02.01.	1,384289	-5.13 (0.19)	-3.33 (0.23)	0.14 (0.20)	0.32 (0.17)	0.21 (0.16)	-0.09 (0.18)	-0.08 (0.19)	1.32 (0.19)	1.70 (0.19)	2.09 (0.19)	2.34 (0.23)
	Benchmark: IBOXX Sovereigns Eurozone Total Return Index			-3.97 (0.22)	-2.34 (0.26)	1.24 (0.25)	1.43 (0.23)	1.32 (0.22)	1.03 (0.22)	1.04 (0.23)	2.47 (0.22)	2.85 (0.22)	3.25 (0.22)	3.64 (0.23)
Részvény	Globális Fejlett Piaci Részvény Euró Eszközalap	2008.02.01.	2,548406	5.53 (0.89)	11.47 (1.33)	11.22 (0.65)	9.57 (0.73)	7.89 (0.68)	10.49 (0.71)	7.10 (0.90)	9.68 (0.88)	10.24 (0.86)	10.23 (0.84)	6.87 (1.13)
	Benchmark: MSCI Total Return Net World Index			9.49 (0.79)	18.70 (1.41)	14.35 (1.21)	10.48 (1.12)	12.03 (1.03)	13.45 (0.98)	9.64 (0.98)	9.49 (0.94)	10.78 (0.91)	10.73 (0.90)	7.17 (1.13)
	Víz és Környezetvédelem Euró Eszközalap	2008.02.01.	2,95482	9.92 (0.89)	10.13 (1.38)	13.18 (0.63)	10.21 (0.71)	8.18 (0.67)	9.14 (0.71)	8.27 (0.91)	10.34 (0.91)	11.25 (0.88)	11.82 (0.86)	8.00 (1.12)
	Benchmark: MSCI Total Return Net World Index			9.49 (0.79)	18.70 (1.41)	14.35 (1.21)	10.48 (1.12)	12.03 (1.03)	13.45 (0.98)	9.64 (0.98)	9.49 (0.94)	10.78 (0.91)	10.73 (0.90)	7.17 (1.13)
	Idősödő Társadalom Részvény Euró Eszközalap	2008.02.01.	2,132623	4.01 (0.77)	9.26 (1.21)	7.04 (0.61)	4.56 (0.65)	5.32 (0.60)	5.07 (0.66)	3.38 (0.83)	5.30 (0.83)	7.76 (0.80)	9.46 (0.79)	5.52 (1.00)
	Benchmark: MSCI Total Return Net World Index			9.49 (0.79)	18.70 (1.41)	14.35 (1.21)	10.48 (1.12)	12.03 (1.03)	13.45 (0.98)	9.64 (0.98)	9.49 (0.94)	10.78 (0.91)	10.73 (0.90)	7.17 (1.13)
	Globális Fejlődő Piaci Részvény Euró Eszközalap	2008.02.01.	1,351243	-8.51 (1.00)	5.01 (1.40)	3.80 (0.88)	1.39 (0.98)	3.30 (0.93)	7.73 (0.95)	2.36 (1.14)	5.10 (1.11)	2.97 (1.09)	2.77 (1.06)	2.16 (1.39)
	Benchmark: MSCI Total Return Net Emerging World Index			-6.04 (0.90)	7.63 (1.24)	6.11 (1.13)	3.66 (2.07)	5.67 (1.88)	10.23 (1.82)	4.71 (1.84)	7.52 (2.35)	5.45 (2.76)	5.31 (2.94)	4.74 (2.62)
	Felzárkózó Európai Részvény Euró Eszközalap	2008.02.01.	0,542866	9.08 (0.96)	7.38 (1.22)	4.86 (0.56)	2.93 (0.61)	3.67 (0.65)	7.08 (0.83)	2.07 (1.03)	-0.89 (1.14)	-2.30 (1.13)	-2.65 (1.16)	-4.24 (1.99)
	Benchmark: S&P/Citigroup BMI European Emerging Capped Index			-20.57 (2.47)	-6.43 (2.33)	-1.95 (1.98)	-4.78 (1.82)	1.46 (1.67)	6.37 (1.60)	2.14 (1.59)	-0.54 (1.59)	-1.75 (1.55)	-1.65 (1.53)	-2.98 (1.88)
	Klimaváltozás és Megújuló Energia Euró Eszközalap	2008.02.01.	0,998835	-10.09 (1.52)	10.54 (1.72)	17.03 (0.81)	14.76 (0.99)	11.77 (0.94)	13.99 (0.97)	9.50 (1.19)	10.34 (1.18)	11.54 (1.18)	9.50 (1.16)	-0.01 (1.59)
	Benchmark: MSCI Total Return Net World Index			9.49 (0.79)	18.70 (1.41)	14.35 (1.21)	10.48 (1.12)	12.03 (1.03)	13.45 (0.98)	9.64 (0.98)	9.49 (0.94)	10.78 (0.91)	10.73 (0.90)	7.17 (1.13)
Alternatív	Fedezeti Vegyes Euró Eszközalap	2008.02.01.	0,957429	-1.70 (0.00)	-1.57 (0.00)	-1.51 (0.00)	-1.48 (0.01)	-1.47 (0.02)	-1.27 (0.02)	-1.08 (0.03)	-0.97 (0.04)	-0.80 (0.05)	-0.68 (0.06)	-0.31 (0.06)
	EUR/HUF árfolyam		368,17	2.31 (0.41)	4.48 (0.46)	5.34 (0.41)	4.16 (0.38)	3.75 (0.36)	2.89 (0.30)	2.90 (0.36)	2.22 (0.37)	2.52 (0.38)	2.43 (0.41)	2.60 (0.82)

EURÓ TREND ÉLETBIZTOSÍTÁS

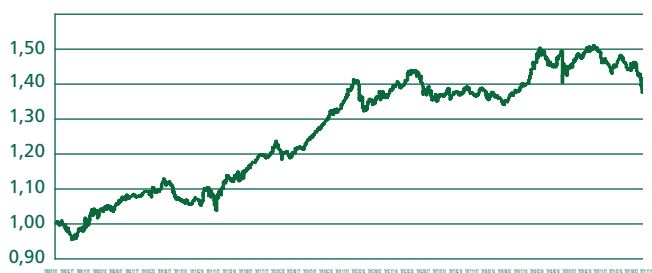


Forintban fizetheti, euróban viheti

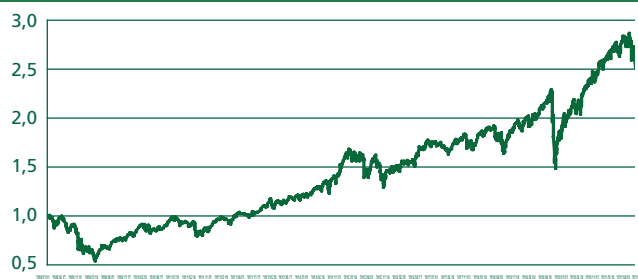
- Euró alapú megtakarítási lehetőség
- Díjfizetés forintban is, átváltás MNB devizaárfolyamon
- Korszerű eszközalapok
- Megköthető az OTP Bank fiókjaiban is

ESZKÖZALAPOK ÁRFOLYAMÁNAK VÁLTOZÁSA (EUR)

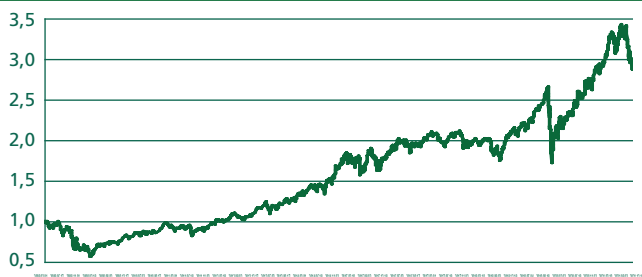
Európai Fejlett Piaci Állampapír Euró Eszközalap



Globális Fejlett Piaci Részvény Euró Eszközalap



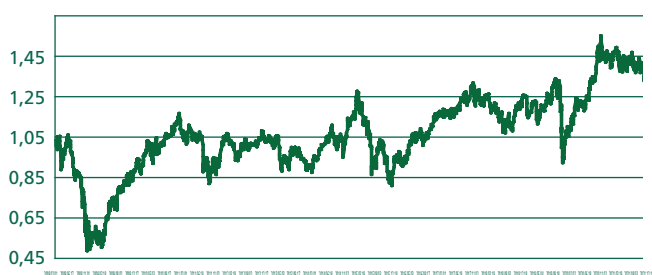
Víz és Környezetvédelem Euró Eszközalap



Idősödő Társadalom Részvény Euró Eszközalap



Globális Fejlődő Piaci Részvény Euró Eszközalap



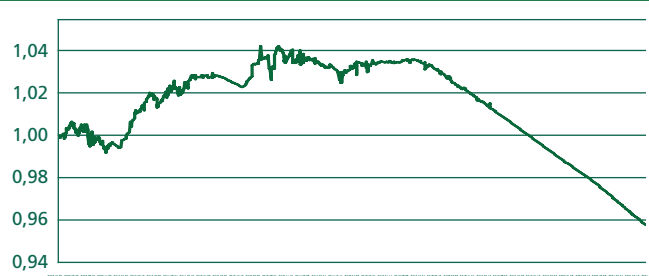
Felzárkózó Európai Részvény Euró Eszközalap



Klímváltozás és Megújuló Energia Euró Eszközalap



Fedezeti Vegyes Euró Eszközalap



A Hírlevél tájékoztató jellegű kiadvány. Készítése során nyilvánosan hozzáférhető információkat, saját adatokat és más, megbízhatónak tartott forrásokat használtunk fel. Minden ésszerű intézkedés megtörtént, hogy a Hírlevélben közölt információk pontosak, a vélemények megalapozottak legyenek, de erre nincs semmilyen garancia vagy biztosíték. A Groupama Biztosító Zrt. egyetlen alkalmazottja vagy képviselője sem tehető felelőssé a Hírlevél felhasználásából eredő esetleges kárért vagy hátrányért, ezen felelősséget a Groupama Biztosító Zrt. kizárja. A közölt múltbeli hozamok nem jelentenek iránymutatást a jövőbeli hozamokat illetően. A unit-linked eszközalapok hozama a konstrukció sajátosságaiból fakadóan ingadozhat. Javasoljuk a befektetők számára, hogy óvatosan mérlegeljék a befektetés tárgyát, kockázatát, díjait és a befektetésből származó esetleges károkat, mielőtt meghozzák befektetési döntésüket. Minden további információ a vonatkozó biztosítási feltételekben található, melyet javasolunk figyelmesen átolvasni. Az eszközalapokkal kapcsolatban további információk érhetőek el társaságunk honlapján (www.groupama.hu).

TeleCenter: +36 1 467 3500
www.groupama.hu