

# Hírlevél

## EURÓ TREND ÉLETBIZTOSÍTÁS

### ESZKÖZALAPOK TELJESÍTMÉNYE



A közölt hozamok az eszközalapok adott időpontokban érvényes piaci vételi árfolyamaiból kalkulált bruttó, befektetési nettó hozamok. A hozamszámítás alapja minden Hírlevélben a tárgyév utolsó tőzsdenapján alapuló piaci vételi árfolyamok összevetése a megelőző egy év azonos hónapjának utolsó tőzsdenapján alapuló, illetve az induláskori piaci vételi árfolyamokkal. Az eszközalapok árfolyamai már tartalmaznak minden, a befektetésekkel kapcsolatos költséget és levonást, ezért az ezekből számított hozamok befektetési nettó értékek. A konkrét biztosítási szerződésekhez kapcsolódó költségek azonban a közölt hozamokban nem jelennek meg, mert azok mértéke és hatása szerződésről szerződésre más lehet. A zárójelben közölt, a napi hozamokból képzett szórásértékek a hozamok ingadozását, változékonyságát jelzik. A nagyobb szórásérték befektetési szempontból magasabb kockázati szintet jelez. Az egyes biztosítási módokhoz, eszközalapok által biztosított tőke-, árfolyam-, vagy hozamvédelem a közölt hozamokban nem tükröződnek, mivel minden garancia közvetlenül a szerződés értékében kerül figyelembevételre.

| Kategória  | Unit-linked eszközalapok és portfóliók                      | Indulás     | Árfolyam 2022.09.01. | Hozam (és szórás) |               |               |               |               |               |              |               |              |              |              |
|------------|-------------------------------------------------------------|-------------|----------------------|-------------------|---------------|---------------|---------------|---------------|---------------|--------------|---------------|--------------|--------------|--------------|
|            |                                                             |             |                      | 1 év              | 2 év          | 3 év          | 4 év          | 5 év          | 6 év          | 7 év         | 8 év          | 9 év         | 10 év        | Indulástól   |
| Kötvény    | Európai Fejlett Piaci Állampapír Euró Eszközalap            | 2008.02.01. | 1,236815             | -15.88 (0.38)     | -8.32 (0.30)  | -6.27 (0.19)  | -2.28 (0.17)  | -2.13 (0.16)  | -2.45 (0.18)  | -1.19 (0.18) | -0.85 (0.19)  | 0.41 (0.19)  | 0.69 (0.19)  | 1.47 (0.25)  |
|            | Benchmark: IBOXX Sovereigns Eurozone Total Return Index     |             |                      | -15.03 (0.42)     | -7.30 (0.32)  | -5.26 (0.32)  | -1.22 (0.29)  | -1.02 (0.27)  | -1.35 (0.27)  | -0.07 (0.26) | 0.30 (0.26)   | 1.54 (0.25)  | 1.83 (0.24)  | 2.76 (0.25)  |
| Részvény   | Globális Fejlett Piaci Részvény Euró Eszközalap             | 2008.02.01. | 2,369166             | -13.34 (1.13)     | 4.97 (1.01)   | 6.74 (0.62)   | 5.80 (0.73)   | 7.59 (0.71)   | 7.25 (0.69)   | 7.08 (0.82)  | 7.53 (0.90)   | 8.66 (0.86)  | 8.78 (0.85)  | 6.09 (1.13)  |
|            | Benchmark: MSCI Total Return Net World Index                |             |                      | -14.64 (1.15)     | 5.31 (1.00)   | 9.10 (1.31)   | 6.68 (1.21)   | 8.13 (1.11)   | 9.28 (1.03)   | 8.82 (1.01)  | 7.24 (0.99)   | 8.60 (0.96)  | 9.60 (0.93)  | 6.11 (1.14)  |
|            | Víz és Környezetvédelem Euró Eszközalap                     | 2008.02.01. | 2,920695             | -11.93 (1.03)     | 12.20 (0.94)  | 10.32 (0.60)  | 9.68 (0.71)   | 8.54 (0.70)   | 6.55 (0.69)   | 8.47 (0.82)  | 9.11 (0.92)   | 10.68 (0.89) | 10.46 (0.87) | 7.62 (1.12)  |
|            | Benchmark: MSCI Total Return Net World Index                |             |                      | -14.64 (1.15)     | 5.31 (1.00)   | 9.10 (1.31)   | 6.68 (1.21)   | 8.13 (1.11)   | 9.28 (1.03)   | 8.82 (1.01)  | 7.24 (0.99)   | 8.60 (0.96)  | 9.60 (0.93)  | 6.11 (1.14)  |
|            | Idősödő Társadalom Részvény Euró Eszközalap                 | 2008.02.01. | 2,011302             | -12.82 (0.97)     | 4.22 (0.88)   | 5.42 (0.56)   | 2.76 (0.67)   | 3.61 (0.63)   | 4.05 (0.60)   | 2.70 (0.73)  | 4.46 (0.83)   | 6.17 (0.81)  | 7.68 (0.79)  | 4.91 (1.00)  |
|            | Benchmark: MSCI Total Return Net World Index                |             |                      | -14.64 (1.15)     | 5.31 (1.00)   | 9.10 (1.31)   | 6.68 (1.21)   | 8.13 (1.11)   | 9.28 (1.03)   | 8.82 (1.01)  | 7.24 (0.99)   | 8.60 (0.96)  | 9.60 (0.93)  | 6.11 (1.14)  |
|            | Globális Fejlődő Piaci Részvény Euró Eszközalap             | 2008.02.01. | 1,295153             | -8.69 (1.07)      | 2.85 (1.02)   | 4.19 (0.74)   | 2.39 (0.98)   | 1.83 (0.96)   | 3.54 (0.93)   | 4.61 (1.05)  | 2.33 (1.14)   | 4.12 (1.10)  | 2.77 (1.07)  | 1.79 (1.38)  |
|            | Benchmark: MSCI Total Return Net Emerging World Index       |             |                      | -6.42 (1.04)      | 4.96 (0.99)   | 6.59 (1.18)   | 4.71 (1.62)   | 4.09 (1.90)   | 5.97 (1.80)   | 6.89 (1.79)  | 4.76 (2.13)   | 6.51 (2.62)  | 5.23 (2.94)  | 4.36 (2.59)  |
|            | Felzárkózó Európai Részvény Euró Eszközalap                 | 2008.02.01. | 0,474981             | -17.04 (1.29)     | 5.94 (1.09)   | 0.87 (0.63)   | -0.08 (0.60)  | 0.00 (0.59)   | 2.61 (0.69)   | 2.16 (0.94)  | -2.91 (1.10)  | -2.49 (1.13) | -2.68 (1.12) | -4.97 (1.97) |
|            | Benchmark: S&P/Citigroup BMI European Emerging Capped Index |             |                      | -71.41 (3.83)     | -37.14 (2.86) | -27.65 (2.62) | -18.90 (2.33) | -17.26 (2.14) | -10.72 (1.99) | -8.23 (1.92) | -11.23 (1.89) | -9.80 (1.83) | -8.80 (1.77) | -8.53 (2.01) |
|            | Klimaváltozás és Megújuló Energia Euró Eszközalap           | 2008.02.01. | 1,16042              | -2.72 (1.60)      | 12.13 (1.55)  | 19.20 (0.70)  | 17.78 (1.01)  | 15.83 (0.97)  | 14.87 (0.95)  | 13.95 (1.08) | 11.52 (1.20)  | 13.15 (1.18) | 11.84 (1.17) | 1.03 (1.59)  |
|            | Benchmark: MSCI Total Return Net World Index                |             |                      | -14.64 (1.15)     | 5.31 (1.00)   | 9.10 (1.31)   | 6.68 (1.21)   | 8.13 (1.11)   | 9.28 (1.03)   | 8.82 (1.01)  | 7.24 (0.99)   | 8.60 (0.96)  | 9.60 (0.93)  | 6.11 (1.14)  |
| Alternatív | Fedezeti Vegyes Euró Eszközalap                             | 2008.02.01. | 0,949247             | -1.69 (0.00)      | -1.65 (0.00)  | -1.56 (0.00)  | -1.52 (0.00)  | -1.49 (0.01)  | -1.43 (0.02)  | -1.21 (0.02) | -1.03 (0.04)  | -1.01 (0.05) | -0.78 (0.06) | -0.36 (0.05) |
|            | EUR/HUF árfolyam                                            |             | 407,29               | 16.45 (0.73)      | 6.91 (0.58)   | 6.92 (0.55)   | 5.50 (0.49)   | 5.78 (0.45)   | 4.57 (0.43)   | 3.69 (0.41)  | 3.16 (0.42)   | 3.37 (0.42)  | 3.58 (0.43)  | 3.16 (0.82)  |

### EURÓ TREND ÉLETBIZTOSÍTÁS

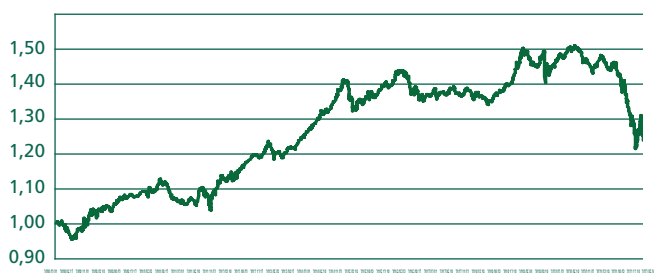


#### Forintban fizetheti, euróban viheti

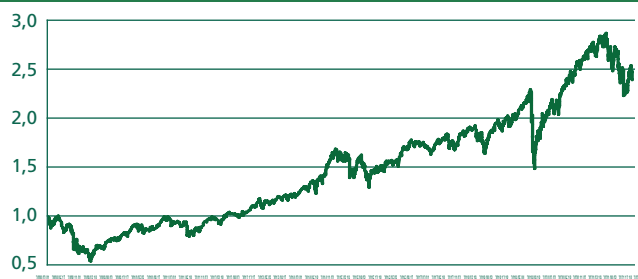
- Euró alapú megtakarítási lehetőség
- Díjfizetés forintban is, átváltás MNB devizaárfolyamon
- Korszerű eszközalapok
- Megköthető az OTP Bank fiókjaiban is

# ESZKÖZALAPOK ÁRFOLYAMÁNAK VÁLTOZÁSA (EUR)

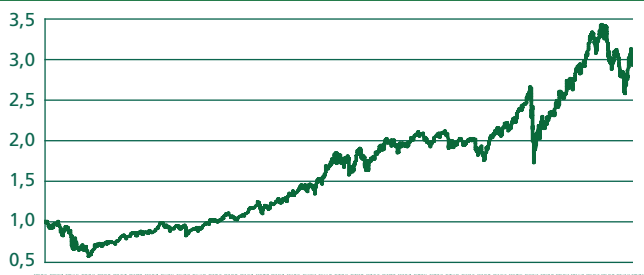
## Európai Fejlett Piaci Állampapír Euró Eszközalap



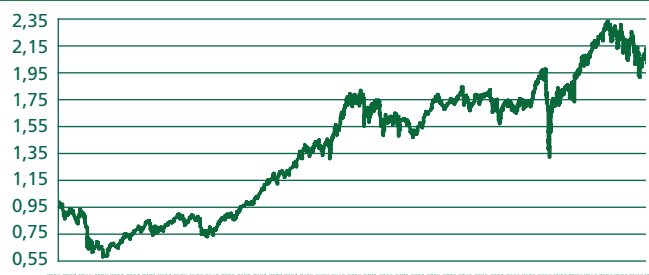
## Globális Fejlett Piaci Részvény Euró Eszközalap



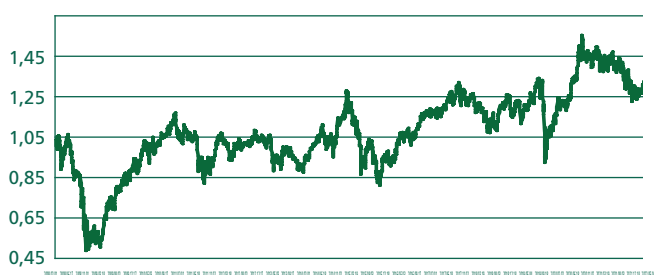
## Víz és Környezetvédelem Euró Eszközalap



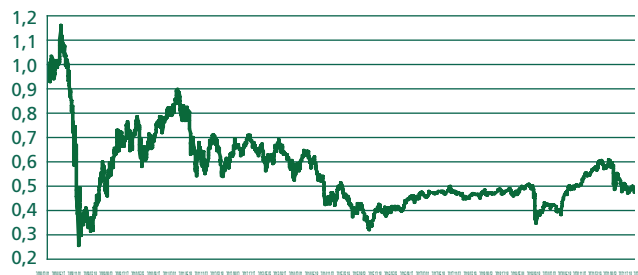
## Idősödő Társadalom Részvény Euró Eszközalap



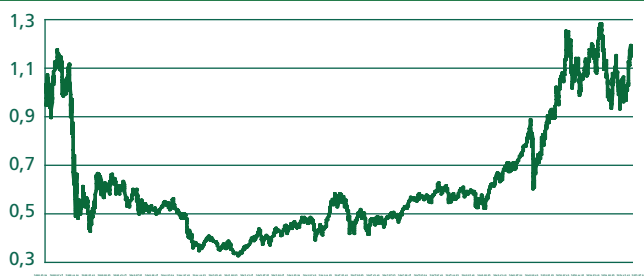
## Globális Fejlődő Piaci Részvény Euró Eszközalap



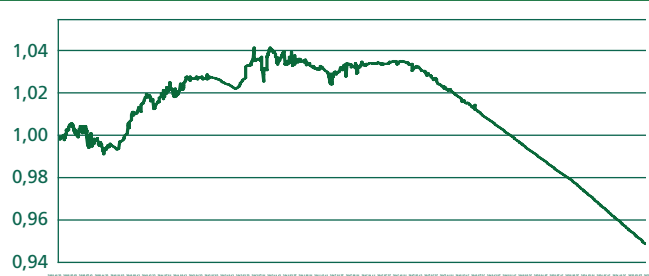
## Felzárkózó Európai Részvény Euró Eszközalap



## Klímváltozás és Megújuló Energia Euró Eszközalap



## Fedezeti Vegyes Euró Eszközalap



A Hírlevél tájékoztató jellegű kiadvány. Készítése során nyilvánosan hozzáférhető információkat, saját adatokat és más, megbízhatónak tartott forrásokat használtunk fel. Minden ésszerű intézkedés megtörtént, hogy a Hírlevélben közölt információk pontosak, a vélemények megalapozottak legyenek, de erre nincs semmilyen garancia vagy biztosíték. A Groupama Biztosító Zrt. egyetlen alkalmazottja vagy képviselője sem tehető felelőssé a Hírlevél felhasználásából eredő esetleges kárért vagy hátrányért, ezen felelősséget a Groupama Biztosító Zrt. kizárja. A közölt múltbeli hozamok nem jelentenek iránymutatást a jövőbeli hozamokat illetően. A unit-linked eszközalapok hozama a konstrukció sajátosságaiból fakadóan ingadozhat. Javasoljuk a befektetők számára, hogy óvatosan mérlegeljék a befektetés tárgyát, kockázatát, díjait és a befektetésből származó esetleges károkat, mielőtt meghozzák befektetési döntésüket. Minden további információ a vonatkozó biztosítási feltételekben található, melyet javasolunk figyelmesen átolvasni. Az eszközalapokkal kapcsolatban további információk érhetőek el társaságunk honlapján ([www.groupama.hu](http://www.groupama.hu)).

TeleCenter: +36 1 467 3500  
[www.groupama.hu](http://www.groupama.hu)