

# Hírlevél

## EURÓ TREND ÉLETBIZTOSÍTÁS

### ESZKÖZALAPOK TELJESÍTMÉNYE



A közölt hozamok az eszközalapok adott időpontokban érvényes piaci vételi árfolyamaiból kalkulált bruttó, befektetési nettó hozamok. A hozamszámítás alapja minden Hírlevélben a tárgyév utolsó tőzsdénapiján alapuló piaci vételi árfolyamok összevetése a megelőző egy év azonos hónapjának utolsó tőzsdénapiján alapuló, illetve az induláskori piaci vételi árfolyamokkal. Az eszközalapok árfolyamai már tartalmaznak minden, a befektetésekkel kapcsolatos költséget és levonást, ezért az ezekből számított hozamok befektetési nettó értékek. A konkrét biztosítási szerződésekhez kapcsolódó költségek azonban a közölt hozamokban nem jelennek meg, mert azok mértéke és hatása szerződésről szerződésre más lehet. A zárójelben közölt, a napi hozamokból képzett szórásértékek a hozamok ingadozását, változékonyságát jelzik. A nagyobb szórásérték befektetési szempontból magasabb kockázati szintet jelez. Az egyes biztosítási módokat, eszközalapok által biztosított tőke-, árfolyam-, vagy hozamvédelem a közölt hozamokban nem tükröződnek, mivel minden garancia közvetlenül a szerződés értékében kerül figyelembevételre.

| Kategória  | Unit-linked eszközalapok és portfóliók                      | Indulás     | Árfolyam 2021.11.02. | Hozam (és szórás) |              |              |              |              |              |              |              |              |              |              |
|------------|---|-------------|----------------------|-------------------|--------------|--------------|--------------|--------------|--------------|--------------|--------------|--------------|--------------|--------------|
|            |   |             |                      | 1 év              | 2 év         | 3 év         | 4 év         | 5 év         | 6 év         | 7 év         | 8 év         | 9 év         | 10 év        | Indulástól   |
| Kötvény    | Európai Fejlett Piaci Állampapír Euró Eszközalap            | 2008.02.01. | 1,436014             | -4.40 (0.16)      | -1.34 (0.20) | 2.05 (0.18)  | 1.02 (0.17)  | 0.50 (0.18)  | 0.78 (0.18)  | 1.16 (0.19)  | 2.10 (0.19)  | 2.26 (0.19)  | 2.86 (0.20)  | 2.66 (0.23)  |
|            | Benchmark: IBOXX Sovereigns Eurozone Total Return Index     |             |                      | -3.33 (0.19)      | -0.32 (0.25) | 3.16 (0.24)  | 2.06 (0.22)  | 1.62 (0.22)  | 1.93 (0.22)  | 2.32 (0.22)  | 3.26 (0.22)  | 3.43 (0.21)  | 4.10 (0.22)  | 3.97 (0.23)  |
| Részvény   | Globális Fejlett Piaci Részvény Euró Eszközalap             | 2008.02.01. | 2,74703              | 36.11 (0.75)      | 16.36 (0.48) | 15.88 (0.73) | 11.71 (0.73) | 11.99 (0.70) | 9.93 (0.78)  | 10.50 (0.90) | 11.18 (0.87) | 11.78 (0.85) | 11.88 (0.85) | 7.62 (1.13)  |
|            | Benchmark: MSCI Total Return Net World Index                |             |                      | 40.42 (0.71)      | 21.09 (1.38) | 18.64 (1.21) | 13.68 (1.11) | 15.44 (1.00) | 12.93 (0.98) | 11.27 (0.97) | 10.94 (0.93) | 12.48 (0.90) | 11.85 (0.91) | 7.81 (1.13)  |
|            | Víz és Környezetvédelem Euró Eszközalap                     | 2008.02.01. | 3,268486             | 35.70 (0.83)      | 17.70 (0.48) | 21.62 (0.69) | 11.83 (0.71) | 11.41 (0.68) | 10.35 (0.78) | 11.83 (0.92) | 12.68 (0.90) | 13.62 (0.88) | 13.71 (0.86) | 8.99 (1.12)  |
|            | Benchmark: MSCI Total Return Net World Index                |             |                      | 40.42 (0.71)      | 21.09 (1.38) | 18.64 (1.21) | 13.68 (1.11) | 15.44 (1.00) | 12.93 (0.98) | 11.27 (0.97) | 10.94 (0.93) | 12.48 (0.90) | 11.85 (0.91) | 7.81 (1.13)  |
|            | Idősödő Társadalom Részvény Euró Eszközalap                 | 2008.02.01. | 2,277576             | 31.28 (0.70)      | 12.51 (0.49) | 10.99 (0.67) | 6.77 (0.65)  | 8.90 (0.60)  | 4.85 (0.72)  | 6.60 (0.83)  | 7.84 (0.82)  | 9.80 (0.79)  | 11.28 (0.79) | 6.16 (1.00)  |
|            | Benchmark: MSCI Total Return Net World Index                |             |                      | 40.42 (0.71)      | 21.09 (1.38) | 18.64 (1.21) | 13.68 (1.11) | 15.44 (1.00) | 12.93 (0.98) | 11.27 (0.97) | 10.94 (0.93) | 12.48 (0.90) | 11.85 (0.91) | 7.81 (1.13)  |
|            | Globális Fejlődő Piaci Részvény Euró Eszközalap             | 2008.02.01. | 1,412097             | 14.97 (0.98)      | 7.78 (0.78)  | 9.72 (0.95)  | 3.14 (0.98)  | 5.70 (0.93)  | 5.91 (1.02)  | 4.28 (1.14)  | 4.54 (1.10)  | 3.83 (1.08)  | 4.37 (1.06)  | 2.54 (1.40)  |
|            | Benchmark: MSCI Total Return Net Emerging World Index       |             |                      | 18.04 (0.93)      | 10.60 (1.25) | 12.42 (1.58) | 5.75 (2.07)  | 8.27 (1.88)  | 8.53 (1.87)  | 6.84 (2.08)  | 7.13 (2.75)  | 6.52 (3.08)  | 6.89 (2.94)  | 5.21 (2.65)  |
|            | Felzárkózó Európai Részvény Euró Eszközalap                 | 2008.02.01. | 0,596477             | 55.62 (0.76)      | 10.40 (0.61) | 9.19 (0.59)  | 5.28 (0.61)  | 7.72 (0.67)  | 6.23 (0.93)  | 1.26 (1.09)  | -1.55 (1.13) | -0.96 (1.12) | -0.38 (1.22) | -3.69 (2.00) |
|            | Benchmark: S&P/Citigroup BMI European Emerging Capped Index |             |                      | 73.52 (1.15)      | 13.18 (1.69) | 17.19 (1.48) | 9.74 (1.41)  | 13.07 (1.32) | 12.25 (1.34) | 6.63 (1.38)  | 3.13 (1.37)  | 3.86 (1.34)  | 3.25 (1.38)  | 0.10 (1.79)  |
|            | Klimaváltozás és Megújuló Energia Euró Eszközalap           | 2008.02.01. | 1,245588             | 30.23 (1.49)      | 31.68 (0.54) | 32.36 (0.94) | 18.60 (0.99) | 20.20 (0.95) | 17.00 (1.03) | 16.23 (1.19) | 14.19 (1.18) | 15.59 (1.18) | 12.81 (1.16) | 1.61 (1.58)  |
|            | Benchmark: MSCI Total Return Net World Index                |             |                      | 40.42 (0.71)      | 21.09 (1.38) | 18.64 (1.21) | 13.68 (1.11) | 15.44 (1.00) | 12.93 (0.98) | 11.27 (0.97) | 10.94 (0.93) | 12.48 (0.90) | 11.85 (0.91) | 7.81 (1.13)  |
| Alternatív | Fedezeti Vegyes Euró Eszközalap                             | 2008.02.01. | 0,962709             | -1.66 (0.00)      | -1.52 (0.00) | -1.48 (0.00) | -1.47 (0.01) | -1.41 (0.02) | -1.19 (0.02) | -0.88 (0.04) | -0.93 (0.05) | -0.79 (0.06) | -0.65 (0.06) | -0.28 (0.06) |
|            | EUR/HUF árfolyam  |             | 360,8                | -1.69 (0.42)      | 4.80 (0.47)  | 3.51 (0.39)  | 3.73 (0.36)  | 3.18 (0.33)  | 2.50 (0.36)  | 2.26 (0.36)  | 2.42 (0.36)  | 2.69 (0.39)  | 1.55 (0.44)  | 2.47 (0.82)  |



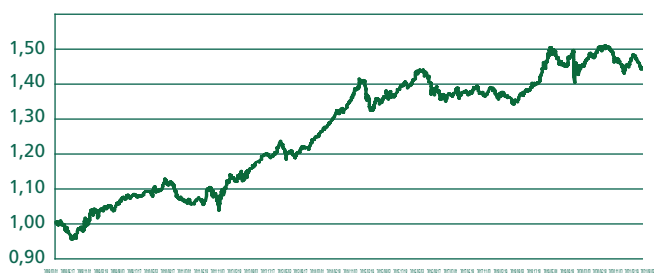
### EURÓ TREND ÉLETBIZTOSÍTÁS

#### Forintban fizetheti, euróban viheti

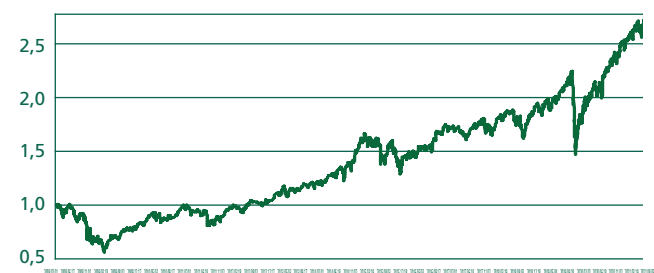
- Euró alapú megtakarítási lehetőség
- Díjfizetés forintban is, átváltás MNB devizaárfolyamon
- Korszerű eszközalapok
- Megköthető az OTP Bank fiókjaiban is

# ESZKÖZALAPOK ÁRFOLYAMÁNAK VÁLTOZÁSA (EUR)

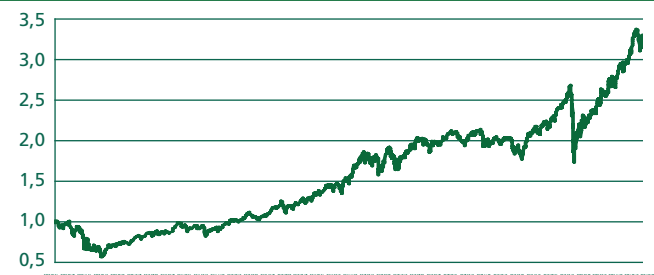
## Európai Fejlett Piaci Állampapír Euró Eszközalap



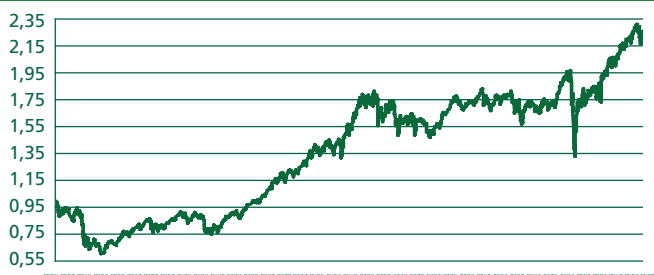
## Globális Fejlett Piaci Részvény Euró Eszközalap



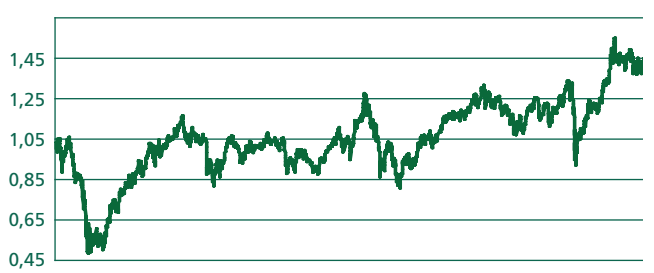
## Víz és Környezetvédelem Euró Eszközalap



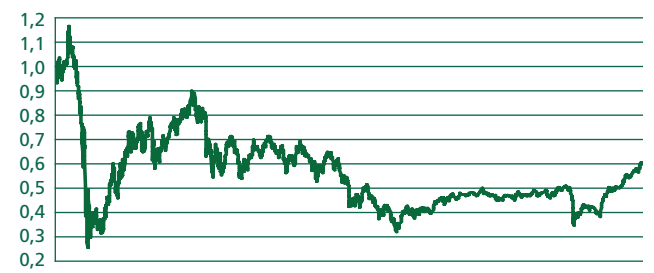
## Idősödő Társadalom Részvény Euró Eszközalap



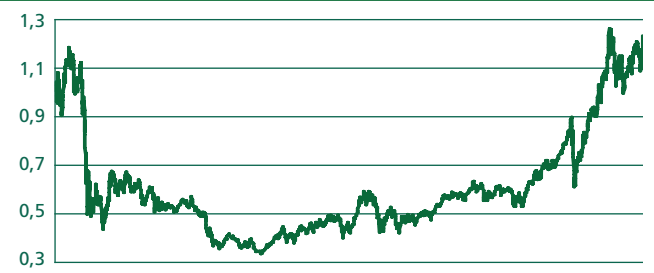
## Globális Fejlődő Piaci Részvény Euró Eszközalap



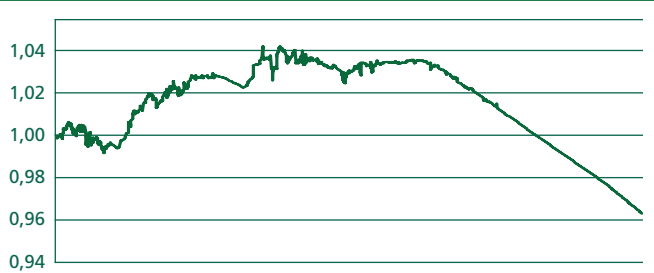
## Felzárkózó Európai Részvény Euró Eszközalap



## Klímváltozás és Megújuló Energia Euró Eszközalap



## Fedezeti Vegyes Euró Eszközalap



A Hírlevél tájékoztató jellegű kiadvány. Készítése során nyilvánosan hozzáférhető információkat, saját adatokat és más, megbízhatónak tartott forrásokat használtunk fel. Minden ésszerű intézkedés megtörtént, hogy a Hírlevélben közölt információk pontosak, a vélemények megalapozottak legyenek, de erre nincs semmilyen garancia vagy biztosíték. A Groupama Biztosító Zrt. egyetlen alkalmazottja vagy képviselője sem tehető felelőssé a Hírlevél felhasználásából eredő esetleges kárért vagy hátrányért, ezen felelősséget a Groupama Biztosító Zrt. kizárja. A közölt múltbeli hozamok nem jelentenek iránymutatást a jövőbeli hozamokat illetően. A unit-linked eszközalapok hozama a konstrukció sajátosságai miatt ingadozhat. Javasoljuk a befektetők számára, hogy óvatosan mérlegeljék a befektetés tárgyát, kockázatát, díjait és a befektetésből származó esetleges károkat, mielőtt meghozzák befektetési döntésüket. Minden további információ a vonatkozó biztosítási feltételekben található, melyet javasolunk figyelmesen átolvasni. Az eszközalapokkal kapcsolatban további információk érhetőek el társaságunk honlapján ([www.groupama.hu](http://www.groupama.hu)).

TeleCenter: +36 1 467 3500  
[www.groupama.hu](http://www.groupama.hu)