

# Hírlevél

## EURÓ TREND ÉLETBIZTOSÍTÁS

### ESZKÖZALAPOK TELJESÍTMÉNYE



A közölt hozamok az eszközalapok adott időpontokban érvényes piaci vételi árfolyamaiból kalkulált bruttó, befektetési nettó hozamok. A hozamszámítás alapja minden Hírlevélben a tárgyító utolsó tőzsdenapján alapuló piaci vételi árfolyamok összevetése a megelőző egy év azonos hónapjának utolsó tőzsdenapján alapuló, illetve az induláskori piaci vételi árfolyamokkal. Az eszközalapok árfolyamai már tartalmaznak minden, a befektetésekkel kapcsolatos költséget és levonást, ezért az ezekből számított hozamok befektetési nettó értékek. A konkrét biztosítási szerződésekhez kapcsolódó költségek azonban a közölt hozamokban nem jelennek meg, mert azok mértéke és hatása szerződésről szerződésre más lehet. A zárójelben közölt, a napi hozamokból képzett szórásértékek a hozamok ingadozását, változékonyságát jelzik. A nagyobb szórásérték befektetési szempontból magasabb kockázati szintet jelez. Az egyes biztosítási módokat, eszközalapok által biztosított tőke-, árfolyam-, vagy hozamvédelem a közölt hozamokban nem tükröződnek, mivel minden garancia közvetlenül a szerződés értékében kerül figyelembevételre.

| Kategória        | Unit-linked eszközalapok és portfóliók                      | Indulás                         | Árfolyam 2022.05.01. | Hozam (és szórás) |               |               |               |               |              |              |              |              |              |              |
|------------------|---|---------------------------------|----------------------|-------------------|---------------|---------------|---------------|---------------|--------------|--------------|--------------|--------------|--------------|--------------|
|                  |   |                                 |                      | 1 év              | 2 év          | 3 év          | 4 év          | 5 év          | 6 év         | 7 év         | 8 év         | 9 év         | 10 év        | Indulástól   |
| Kötvény          | Európai Fejlett Piaci Állampapír Euró Eszközalap            | 2008.02.01.                     | 1,315669             | -9.01 (0.25)      | -4.60 (0.22)  | -1.99 (0.21)  | -1.18 (0.17)  | -0.73 (0.16)  | -0.88 (0.18) | -0.82 (0.20) | 0.53 (0.19)  | 0.78 (0.19)  | 1.58 (0.19)  | 1.94 (0.24)  |
|                  | Benchmark: IBOXX Sovereigns Eurozone Total Return Index     |                                 |                      | -8.65 (0.30)      | -3.88 (0.26)  | -1.17 (0.28)  | -0.27 (0.25)  | 0.19 (0.24)   | 0.13 (0.24)  | 0.25 (0.24)  | 1.59 (0.23)  | 1.85 (0.23)  | 2.68 (0.23)  | 3.19 (0.23)  |
| Részvény         | Globális Fejlett Piaci Részvény Euró Eszközalap             | 2008.02.01.                     | 2,519005             | -1.47 (0.94)      | 16.33 (1.00)  | 8.47 (0.68)   | 9.90 (0.70)   | 7.71 (0.69)   | 9.19 (0.70)  | 6.42 (0.90)  | 9.52 (0.89)  | 9.36 (0.86)  | 9.94 (0.84)  | 6.70 (1.13)  |
|                  | Benchmark: MSCI Total Return Net World Index                |                                 |                      | -2.06 (0.90)      | 19.31 (0.94)  | 11.32 (1.25)  | 9.96 (1.14)   | 10.63 (1.05)  | 11.25 (1.00) | 8.82 (1.00)  | 8.82 (0.96)  | 9.68 (0.93)  | 10.31 (0.91) | 6.80 (1.13)  |
|                  | Víz és Környezetvédelem Euró Eszközalap                     | 2008.02.01.                     | 3,011311             | 3.97 (0.90)       | 17.79 (0.99)  | 11.71 (0.65)  | 11.31 (0.68)  | 7.55 (0.68)   | 8.33 (0.71)  | 7.69 (0.92)  | 10.61 (0.91) | 10.89 (0.89) | 11.47 (0.86) | 8.04 (1.12)  |
|                  | Benchmark: MSCI Total Return Net World Index                |                                 |                      | -2.06 (0.90)      | 19.31 (0.94)  | 11.32 (1.25)  | 9.96 (1.14)   | 10.63 (1.05)  | 11.25 (1.00) | 8.82 (1.00)  | 8.82 (0.96)  | 9.68 (0.93)  | 10.31 (0.91) | 6.80 (1.13)  |
|                  | Idősödő Társadalom Részvény Euró Eszközalap                 | 2008.02.01.                     | 2,146938             | -1.18 (0.83)      | 10.48 (0.89)  | 7.87 (0.61)   | 5.72 (0.65)   | 4.53 (0.61)   | 4.73 (0.66)  | 2.93 (0.83)  | 5.76 (0.83)  | 7.09 (0.80)  | 9.02 (0.79)  | 5.51 (1.00)  |
|                  | Benchmark: MSCI Total Return Net World Index                |                                 |                      | -2.06 (0.90)      | 19.31 (0.94)  | 11.32 (1.25)  | 9.96 (1.14)   | 10.63 (1.05)  | 11.25 (1.00) | 8.82 (1.00)  | 8.82 (0.96)  | 9.68 (0.93)  | 10.31 (0.91) | 6.80 (1.13)  |
|                  | Globális Fejlődő Piaci Részvény Euró Eszközalap             | 2008.02.01.                     | 1,305831             | -10.92 (1.01)     | 9.07 (1.07)   | 1.26 (0.91)   | 1.73 (0.96)   | 2.33 (0.94)   | 5.25 (0.93)  | 0.64 (1.15)  | 4.24 (1.12)  | 2.79 (1.10)  | 2.68 (1.07)  | 1.89 (1.39)  |
|                  | Benchmark: MSCI Total Return Net Emerging World Index       |                                 |                      | -8.96 (0.95)      | 11.11 (0.98)  | 3.52 (1.15)   | 3.92 (1.60)   | 4.54 (1.89)   | 7.54 (1.79)  | 3.13 (1.84)  | 6.61 (2.36)  | 5.20 (2.76)  | 5.17 (2.94)  | 4.43 (2.61)  |
|                  | Felzárkózó Európai Részvény Euró Eszközalap                 | 2008.02.01.                     | 0,516583             | 0.75 (1.19)       | 13.22 (1.06)  | 1.76 (0.58)   | 2.09 (0.61)   | 1.89 (0.60)   | 3.23 (0.80)  | 0.34 (1.00)  | -1.34 (1.10) | -2.32 (1.13) | -2.26 (1.15) | -4.53 (1.98) |
|                  | Benchmark: S&P/Citigroup BMI European Emerging Capped Index |                                 |                      | -63.92 (3.79)     | -29.39 (2.87) | -24.41 (2.59) | -19.03 (2.32) | -13.72 (2.12) | -9.39 (1.98) | -9.35 (1.93) | -9.38 (1.88) | -9.42 (1.83) | -8.25 (1.78) | -8.04 (2.03) |
|                  | Klimaváltozás és Megújuló Energia Euró Eszközalap           | 2008.02.01.                     | 1,008495             | -9.85 (1.47)      | 15.90 (1.48)  | 14.41 (0.83)  | 15.35 (0.97)  | 12.29 (0.95)  | 12.68 (0.96) | 8.81 (1.20)  | 10.64 (1.18) | 10.51 (1.19) | 10.10 (1.17) | 0.06 (1.59)  |
|                  | Benchmark: MSCI Total Return Net World Index                |                                 |                      | -2.06 (0.90)      | 19.31 (0.94)  | 11.32 (1.25)  | 9.96 (1.14)   | 10.63 (1.05)  | 11.25 (1.00) | 8.82 (1.00)  | 8.82 (0.96)  | 9.68 (0.93)  | 10.31 (0.91) | 6.80 (1.13)  |
|                  | Alternatív  | Fedezeti Vegyes Euró Eszközalap | 2008.02.01.          | 0,954755          | -1.68 (0.00)  | -1.60 (0.00)  | -1.53 (0.00)  | -1.50 (0.01)  | -1.47 (0.02) | -1.33 (0.02) | -1.13 (0.03) | -0.98 (0.04) | -0.96 (0.05) | -0.70 (0.06) |
| EUR/HUF árfolyam |   |                                 | 377,37               | 4.64 (0.60)       | 3.17 (0.51)   | 5.27 (0.48)   | 4.76 (0.44)   | 3.87 (0.41)   | 3.26 (0.39)  | 3.22 (0.39)  | 2.55 (0.39)  | 2.59 (0.40)  | 2.73 (0.42)  | 2.71 (0.82)  |

### EURÓ TREND ÉLETBIZTOSÍTÁS

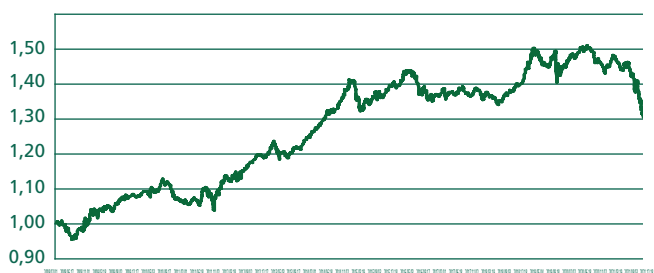


#### Forintban fizetheti, euróban viheti

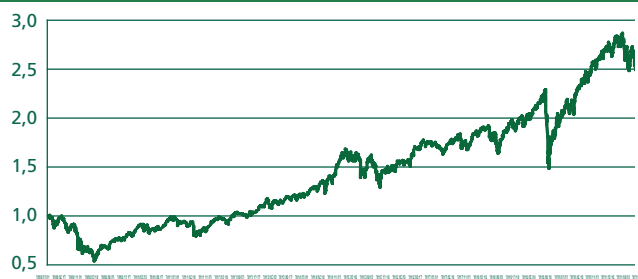
- Euró alapú megtakarítási lehetőség
- Díjfizetés forintban is, átváltás MNB devizaárfolyamon
- Korszerű eszközalapok
- Megköthető az OTP Bank fiókjaiban is

# ESZKÖZALAPOK ÁRFOLYAMÁNAK VÁLTOZÁSA (EUR)

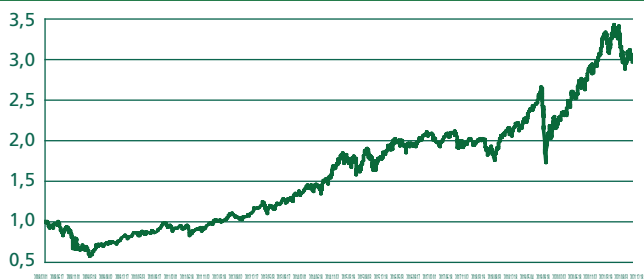
## Európai Fejlett Piaci Állampapír Euró Eszközalap



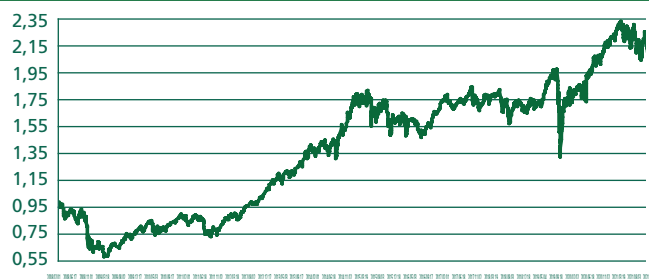
## Globális Fejlett Piaci Részvény Euró Eszközalap



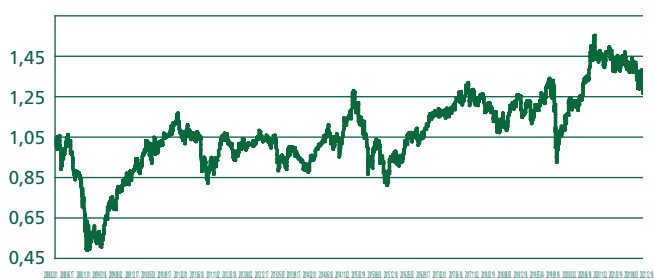
## Víz és Környezetvédelem Euró Eszközalap



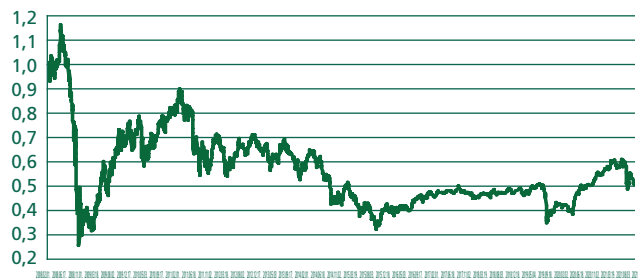
## Idősödő Társadalom Részvény Euró Eszközalap



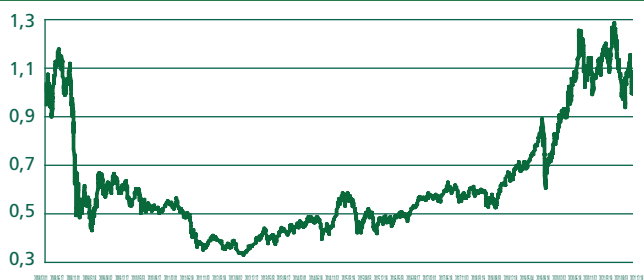
## Globális Fejlődő Piaci Részvény Euró Eszközalap



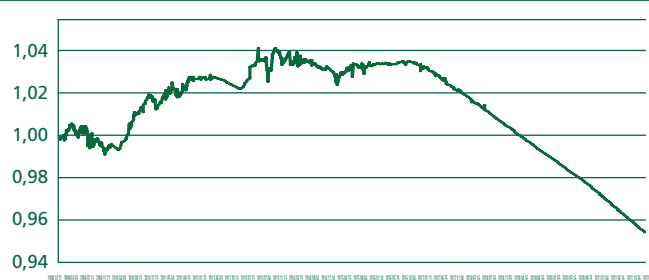
## Felzárkózó Európai Részvény Euró Eszközalap



## Klímaváltozás és Megújuló Energia Euró Eszközalap



## Fedezeti Vegyes Euró Eszközalap



A Hírlevél tájékoztató jellegű kiadvány. Készítése során nyilvánosan hozzáférhető információkat, saját adatokat és más, megbízhatónak tartott forrásokat használtunk fel. Minden ésszerű intézkedés megtörtént, hogy a Hírlevélben közölt információk pontosak, a vélemények megalapozottak legyenek, de erre nincs semmilyen garancia vagy biztosíték. A Groupama Biztosító Zrt. egyetlen alkalmazottja vagy képviselője sem tehető felelőssé a Hírlevél felhasználásából eredő esetleges kárért vagy hátrányért, ezen felelősséget a Groupama Biztosító Zrt. kizárja. A közölt múltbeli hozamok nem jelentenek iránymutatást a jövőbeli hozamokokról. A unit-linked eszközalapok hozama a konstrukció sajátosságaiból fakadóan ingadozhat. Javasoljuk a befektetők számára, hogy óvatosan mérlegeljék a befektetés tárgyát, kockázatát, díjait és a befektetésből származó esetleges károkat, mielőtt meghozzák befektetési döntésüket. Minden további információ a vonatkozó biztosítási feltételekben található, melyet javasolunk figyelmesen átolvasni. Az eszközalapokkal kapcsolatban további információk érhetőek el társaságunk honlapján ([www.groupama.hu](http://www.groupama.hu)).

TeleCenter: +36 1 467 3500  
[www.groupama.hu](http://www.groupama.hu)