

# Hírlevél

## EURÓ TREND ÉLETBIZTOSÍTÁS

### ESZKÖZALAPOK TELJESÍTMÉNYE



A közölt hozamok az eszközalapok adott időpontokban érvényes piaci vételi árfolyamaiból kalkulált bruttó, befektetési nettó hozamok. A hozamszámítás alapja minden Hírlevélben a tárgyító utolsó tőzsdénapiján alapuló piaci vételi árfolyamok összevetése a megelőző egy év azonos hónapjának utolsó tőzsdénapiján alapuló, illetve az induláskori piaci vételi árfolyamokkal. Az eszközalapok árfolyamai már tartalmaznak minden, a befektetésekkel kapcsolatos költséget és levonást, ezért az ezekből számított hozamok befektetési nettó értékek. A konkrét biztosítási szerződésekhez kapcsolódó költségek azonban a közölt hozamokban nem jelennek meg, mert azok mértéke és hatása szerződésről szerződésre más lehet. A zárójelben közölt, a napi hozamokból képzett szórásértékek a hozamok ingadozását, változékonyságát jelzik. A nagyobb szórásérték befektetési szempontból magasabb kockázati szintet jelez. Az egyes biztosítási módokat, eszközalapok által biztosított tőke-, árfolyam-, vagy hozamvédelem a közölt hozamokban nem tükröződnek, mivel minden garancia közvetlenül a szerződés értékében kerül figyelembevételre.

Kategória	Unit-linked eszközalapok és portfóliók	Indulás	Árfolyam 2023.04.28.	Hozam (és szórás)										
				1 év	2 év	3 év	4 év	5 év	6 év	7 év	8 év	9 év	10 év	Indulástól
Kötvény	Európai Fejlett Piaci Állampapír Euró Eszközalap	2008.02.01.	1,169535	-11.15 (0.48)	-10.29 (0.38)	-6.74 (0.33)	-4.35 (0.21)	-3.25 (0.17)	-2.54 (0.16)	-2.38 (0.18)	-2.24 (0.20)	-0.84 (0.19)	-0.48 (0.19)	1.03 (0.26)
	Benchmark: IBOXX Sovereigns Eurozone Total Return Index			-10.24 (0.52)	-9.31 (0.42)	-5.65 (0.37)	-3.32 (0.35)	-2.19 (0.33)	-1.49 (0.31)	-1.28 (0.30)	-1.14 (0.29)	0.28 (0.28)	0.66 (0.27)	2.31 (0.26)
Részvény	Globális Fejlett Piaci Részvény Euró Eszközalap	2008.02.01.	2,398402	-3.85 (1.16)	-3.07 (1.06)	9.64 (1.06)	5.08 (0.68)	6.80 (0.70)	5.52 (0.69)	7.01 (0.70)	4.67 (0.90)	7.87 (0.89)	7.86 (0.86)	5.91 (1.13)
	Benchmark: MSCI Total Return Net World Index			2.01 (1.23)	-0.80 (1.07)	13.39 (1.05)	8.43 (1.24)	7.91 (1.16)	8.81 (1.09)	9.51 (1.03)	7.64 (1.03)	7.89 (0.99)	8.68 (0.96)	6.35 (1.14)
	Víz és Környezetvédelem Euró Eszközalap	2008.02.01.	2,821167	-5.68 (1.04)	-1.48 (0.97)	10.26 (1.01)	7.05 (0.65)	7.55 (0.68)	5.11 (0.68)	6.20 (0.71)	5.39 (0.92)	8.57 (0.91)	9.04 (0.89)	7.04 (1.11)
	Benchmark: MSCI Total Return Net World Index			2.01 (1.23)	-0.80 (1.07)	13.39 (1.05)	8.43 (1.24)	7.91 (1.16)	8.81 (1.09)	9.51 (1.03)	7.64 (1.03)	7.89 (0.99)	8.68 (0.96)	6.35 (1.14)
	Idősödő Társadalom Részvény Euró Eszközalap	2008.02.01.	2,153803	1.24 (0.88)	-0.60 (0.85)	6.93 (0.89)	6.05 (0.61)	4.63 (0.65)	3.82 (0.61)	4.08 (0.66)	2.47 (0.83)	5.09 (0.83)	6.39 (0.80)	5.16 (0.99)
	Benchmark: MSCI Total Return Net World Index			2.01 (1.23)	-0.80 (1.07)	13.39 (1.05)	8.43 (1.24)	7.91 (1.16)	8.81 (1.09)	9.51 (1.03)	7.64 (1.03)	7.89 (0.99)	8.68 (0.96)	6.35 (1.14)
	Globális Fejlődő Piaci Részvény Euró Eszközalap	2008.02.01.	1,149557	-10.27 (1.05)	-11.32 (1.03)	2.24 (1.06)	-2.07 (0.91)	-1.16 (0.96)	-0.20 (0.94)	2.53 (0.93)	-1.28 (1.15)	2.40 (1.12)	1.21 (1.10)	0.92 (1.37)
	Benchmark: MSCI Total Return Net Emerging World Index			-8.04 (1.13)	-9.25 (1.04)	4.66 (1.03)	0.21 (1.15)	1.12 (1.51)	2.09 (1.78)	4.94 (1.71)	1.13 (1.77)	4.81 (2.25)	3.64 (2.64)	3.47 (2.54)
	Felzárkózó Európai Részvény Euró Eszközalap	2008.02.01.	0,474573	-7.35 (0.99)	-3.50 (1.09)	6.87 (1.04)	-0.95 (0.58)	-0.04 (0.61)	0.14 (0.60)	1.76 (0.80)	-0.81 (1.00)	-1.86 (1.10)	-2.92 (1.13)	-4.77 (1.93)
	Benchmark: S&P/Citigroup BMI European Emerging Capped Index			27.87 (1.47)	-32.15 (2.88)	-12.77 (2.49)	-13.88 (2.36)	-11.41 (2.17)	-7.98 (2.02)	-4.64 (1.92)	-5.34 (1.88)	-5.67 (1.83)	-6.31 (1.80)	-6.07 (1.99)
	Klimaváltozás és Megújuló Energia Euró Eszközalap	2008.02.01.	0,918959	-8.84 (1.43)	-10.53 (1.45)	7.98 (1.47)	8.21 (0.83)	10.05 (0.97)	8.46 (0.95)	9.23 (0.96)	6.08 (1.20)	8.23 (1.18)	8.41 (1.19)	-0.55 (1.58)
	Benchmark: MSCI Total Return Net World Index			2.01 (1.23)	-0.80 (1.07)	13.39 (1.05)	8.43 (1.24)	7.91 (1.16)	8.81 (1.09)	9.51 (1.03)	7.64 (1.03)	7.89 (0.99)	8.68 (0.96)	6.35 (1.14)
Alternatív	Fedezeti Vegyes Euró Eszközalap	2008.02.01.	0,956127	0.14 (0.02)	-0.78 (0.02)	-1.02 (0.01)	-1.12 (0.00)	-1.18 (0.01)	-1.20 (0.02)	-1.12 (0.02)	-0.97 (0.03)	-0.86 (0.04)	-0.85 (0.05)	-0.29 (0.05)
	EUR/HUF árfolyam		373,31	-1.95 (0.92)	1.42 (0.79)	1.64 (0.68)	3.71 (0.63)	3.57 (0.58)	3.03 (0.53)	2.60 (0.51)	2.76 (0.49)	2.07 (0.49)	2.21 (0.49)	2.46 (0.82)



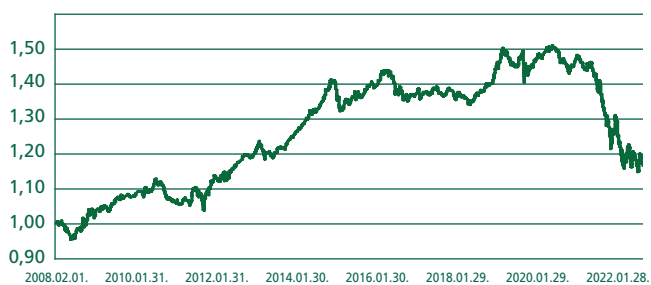
### EURÓ TREND ÉLETBIZTOSÍTÁS

#### Forintban fizetheti, euróban viheti

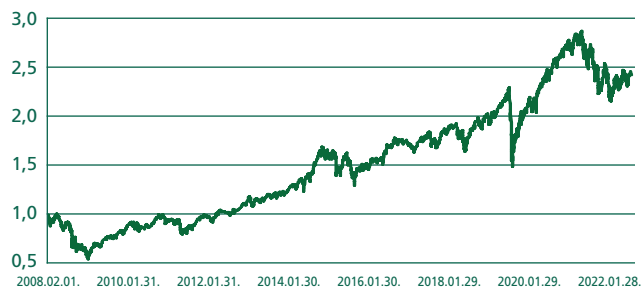
- Euró alapú megtakarítási lehetőség
- Díjfizetés forintban is, átváltás MNB devizaárfolyamon
- Korszerű eszközalapok
- Megköthető az OTP Bank fiókjaiban is

# ESZKÖZALAPOK ÁRFOLYAMÁNAK VÁLTOZÁSA (EUR)

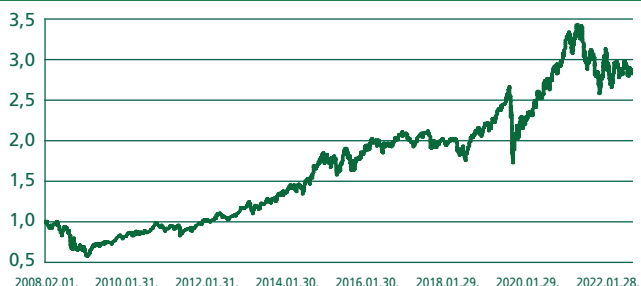
## Európai Fejlett Piaci Állampapír Euró Eszközalap



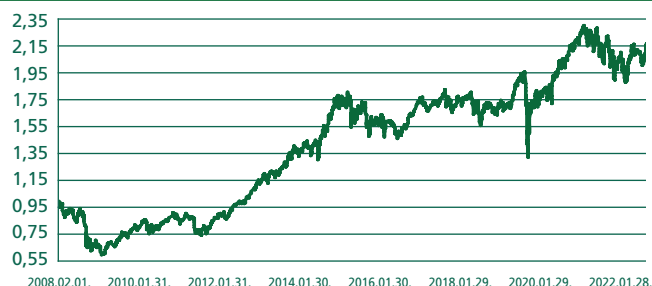
## Globális Fejlett Piaci Részvény Euró Eszközalap



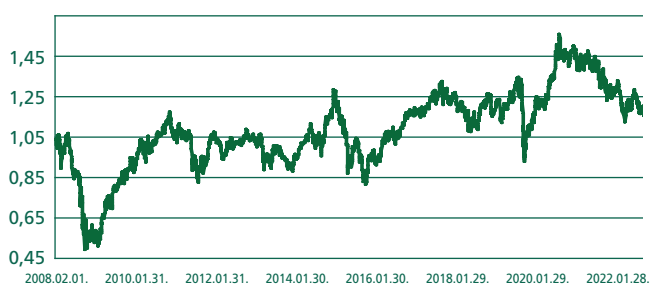
## Víz és Környezetvédelem Euró Eszközalap



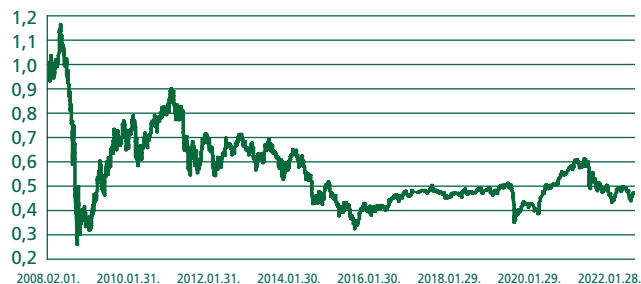
## Idősödő Társadalom Részvény Euró Eszközalap



## Globális Fejlődő Piaci Részvény Euró Eszközalap



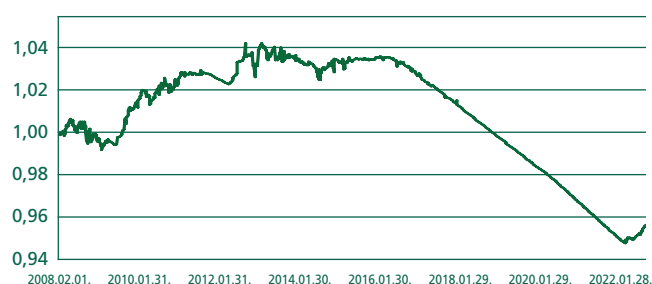
## Felzárkózó Európai Részvény Euró Eszközalap



## Klímváltozás és Megújuló Energia Euró Eszközalap



## Fedezeti Vegyes Euró Eszközalap



A Hírlevél tájékoztató jellegű kiadvány. Készítése során nyilvánosan hozzáférhető információkat, saját adatokat és más, megbízhatóan tartott forrásokat használtunk fel. Minden ésszerű intézkedés megtörtént, hogy a Hírlevélben közölt információk pontosak, a vélemények megalapozottak legyenek, de erre nincs semmilyen garancia vagy biztosíték. A Groupama Biztosító Zrt. egyetlen alkalmazottja vagy képviselője sem tehető felelőssé a Hírlevél felhasználásából eredő esetleges kárért vagy hátrányért, ezen felelőséget a Groupama Biztosító Zrt. kizárja. A közölt múltbeli hozamok nem jelentenek iránymutatást a jövőbeli hozamokat illetően. A unit-linked eszközalapok hozama a konstrukció sajátosságaiból fakadóan ingadozhat. Javasoljuk a befektetők számára, hogy óvatosan mérlegeljék a befektetés tárgyát, kockázatát, díjait és a befektetésből származó esetleges károkat, mielőtt meghozzák befektetési döntésüket. Minden további információ a vonatkozó biztosítási feltételekben található, melyet javasunk figyelmesen átolvasni. Az eszközalapokkal kapcsolatban további információk érhetőek el társaságunk honlapján ([www.groupama.hu](http://www.groupama.hu)).

TeleCenter: +36 1 467 3500  
[www.groupama.hu](http://www.groupama.hu)