

# Hírlevél

## EURÓ TREND ÉLETBIZTOSÍTÁS

### ESZKÖZALAPOK TELJESÍTMÉNYE



A közölt hozamok az eszközalapok adott időpontokban érvényes piaci vételi árfolyamaiból kalkulált bruttó, befektetési nettó hozamok. A hozamszámítás alapja minden Hírlevélben a tárgyító utolsó tőzsdénapi alapuló piaci vételi árfolyamok összevetése a megelőző egy év azonos hónapjának utolsó tőzsdénapi alapuló, illetve az induláskori piaci vételi árfolyamokkal. Az eszközalapok árfolyamai már tartalmaznak minden, a befektetésekkel kapcsolatos költséget és levonást, ezért az ezekből számított hozamok befektetési nettó értékek. A konkrét biztosítási szerződésekhez kapcsolódó költségek azonban a közölt hozamokban nem jelennek meg, mert azok mértéke és hatása szerződésről szerződésre más lehet. A zárójelben közölt, a napi hozamokból képzett szórásértékek a hozamok ingadozását, változékonyságát jelzik. A nagyobb szórásérték befektetési szempontból magasabb kockázati szintet jelez. Az egyes biztosítási módokhoz, eszközalapok által biztosított tőke-, árfolyam-, vagy hozamvédelem a közölt hozamokban nem tükröződnek, mivel minden garancia közvetlenül a szerződés értékében kerül figyelembevételre.

Kategória	Unit-linked eszközalapok és portfóliók	Indulás	Árfolyam 2023.05.31.	Hozam (és szórás)										
				1 év	2 év	3 év	4 év	5 év	6 év	7 év	8 év	9 év	10 év	Indulástól
Kötvény	Európai Fejlett Piaci Állampapír Euró Eszközalap	2008.02.01.	1,173865	-8.56 (0.48)	-9.83 (0.39)	-6.94 (0.33)	-4.46 (0.22)	-2.83 (0.17)	-2.57 (0.16)	-2.45 (0.18)	-1.85 (0.19)	-0.92 (0.19)	-0.34 (0.19)	1.05 (0.26)
	Benchmark: IBOXX Sovereigns Eurozone Total Return Index			-7.41 (0.52)	-8.70 (0.43)	-5.79 (0.37)	-3.35 (0.36)	-1.70 (0.33)	-1.45 (0.31)	-1.31 (0.30)	-0.71 (0.29)	0.24 (0.28)	0.84 (0.27)	2.35 (0.26)
Részvény	Globális Fejlett Piaci Részvény Euró Eszközalap	2008.02.01.	2,455419	-1.54 (1.11)	-2.40 (1.05)	8.44 (1.03)	6.84 (0.68)	6.18 (0.71)	6.07 (0.70)	7.12 (0.70)	5.21 (0.90)	7.69 (0.89)	7.84 (0.86)	6.03 (1.13)
	Benchmark: MSCI Total Return Net World Index			2.11 (1.14)	-1.06 (1.07)	11.31 (1.03)	9.87 (1.24)	7.90 (1.16)	8.58 (1.09)	9.63 (1.03)	7.85 (1.03)	7.61 (0.99)	8.54 (0.96)	6.35 (1.14)
	Víz és Környezetvédelem Euró Eszközalap	2008.02.01.	2,973942	4.03 (1.00)	0.76 (0.96)	10.48 (0.96)	9.50 (0.65)	8.06 (0.68)	6.13 (0.69)	6.27 (0.71)	6.31 (0.91)	8.71 (0.92)	9.35 (0.89)	7.36 (1.11)
	Benchmark: MSCI Total Return Net World Index			2.11 (1.14)	-1.06 (1.07)	11.31 (1.03)	9.87 (1.24)	7.90 (1.16)	8.58 (1.09)	9.63 (1.03)	7.85 (1.03)	7.61 (0.99)	8.54 (0.96)	6.35 (1.14)
	Idősödő Társadalom Részvény Euró Eszközalap	2008.02.01.	2,111458	-1.40 (0.82)	-1.65 (0.85)	5.72 (0.87)	6.15 (0.60)	3.43 (0.65)	3.17 (0.62)	3.60 (0.66)	2.12 (0.83)	4.46 (0.83)	5.90 (0.81)	4.99 (0.99)
	Benchmark: MSCI Total Return Net World Index			2.11 (1.14)	-1.06 (1.07)	11.31 (1.03)	9.87 (1.24)	7.90 (1.16)	8.58 (1.09)	9.63 (1.03)	7.85 (1.03)	7.61 (0.99)	8.54 (0.96)	6.35 (1.14)
	Globális Fejlődő Piaci Részvény Euró Eszközalap	2008.02.01.	1,195854	-7.39 (0.97)	-9.11 (1.02)	3.49 (1.04)	0.81 (0.86)	-0.70 (0.96)	0.31 (0.94)	3.54 (0.93)	0.08 (1.14)	2.14 (1.12)	1.67 (1.10)	1.17 (1.36)
	Benchmark: MSCI Total Return Net Emerging World Index			-5.67 (1.06)	-7.54 (1.04)	5.11 (1.01)	2.81 (1.14)	1.42 (1.51)	2.45 (1.78)	5.73 (1.71)	2.29 (1.77)	4.53 (2.03)	3.97 (2.64)	3.63 (2.54)
	Felzárkózó Európai Részvény Euró Eszközalap	2008.02.01.	0,475533	-6.33 (0.95)	-6.27 (1.10)	4.71 (1.03)	-0.10 (0.58)	1.25 (0.61)	0.09 (0.59)	2.44 (0.79)	-0.14 (1.00)	-2.98 (1.10)	-2.99 (1.13)	-4.73 (1.93)
	Benchmark: S&P/Citigroup BMI European Emerging Capped Index			28.82 (1.48)	-34.49 (2.89)	-16.00 (2.48)	-14.05 (2.37)	-10.62 (2.17)	-8.11 (2.03)	-4.27 (1.92)	-4.85 (1.88)	-6.84 (1.84)	-6.38 (1.80)	-6.03 (1.99)
	Klimaváltozás és Megújuló Energia Euró Eszközalap	2008.02.01.	0,937758	-11.68 (1.31)	-6.57 (1.41)	5.63 (1.45)	9.75 (0.79)	9.13 (0.99)	8.49 (0.95)	9.82 (0.95)	6.05 (1.19)	8.01 (1.19)	8.08 (1.19)	-0.42 (1.57)
	Benchmark: MSCI Total Return Net World Index			2.11 (1.14)	-1.06 (1.07)	11.31 (1.03)	9.87 (1.24)	7.90 (1.16)	8.58 (1.09)	9.63 (1.03)	7.85 (1.03)	7.61 (0.99)	8.54 (0.96)	6.35 (1.14)
Alternatív	Fedezeti Vegyes Euró Eszközalap	2008.02.01.	0,958161	0.51 (0.02)	-0.60 (0.02)	-0.91 (0.01)	-1.03 (0.00)	-1.11 (0.01)	-1.16 (0.02)	-1.10 (0.02)	-0.94 (0.03)	-0.83 (0.04)	-0.82 (0.05)	-0.28 (0.05)
	EUR/HUF árfolyam		370,76	-5.59 (0.91)	3.24 (0.79)	2.47 (0.68)	3.38 (0.63)	3.06 (0.58)	3.17 (0.54)	2.41 (0.51)	2.31 (0.49)	2.29 (0.49)	2.34 (0.48)	2.41 (0.82)



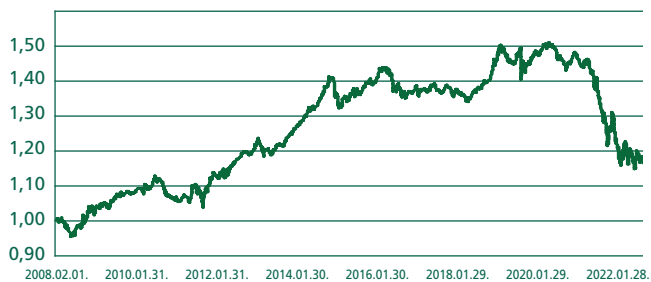
### EURÓ TREND ÉLETBIZTOSÍTÁS

#### Forintban fizetheti, euróban viheti

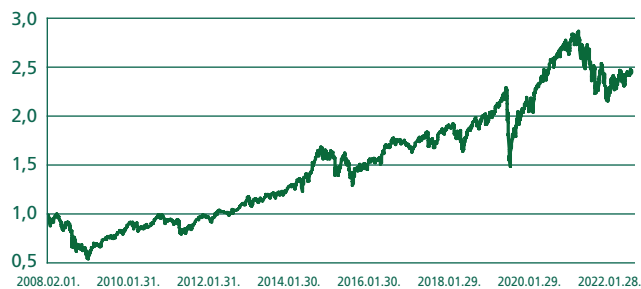
- Euró alapú megtakarítási lehetőség
- Díjfizetés forintban is, átváltás MNB devizaárfolyamon
- Korszerű eszközalapok
- Megköthető az OTP Bank fiókjaiban is

# ESZKÖZALAPOK ÁRFOLYAMÁNAK VÁLTOZÁSA (EUR)

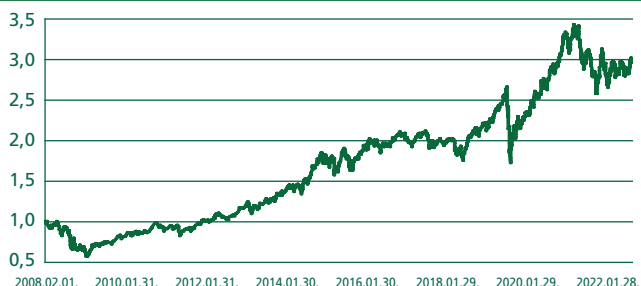
## Európai Fejlett Piaci Állampapír Euró Eszközalap



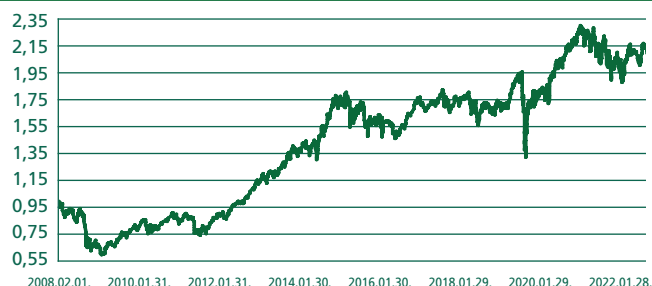
## Globális Fejlett Piaci Részvény Euró Eszközalap



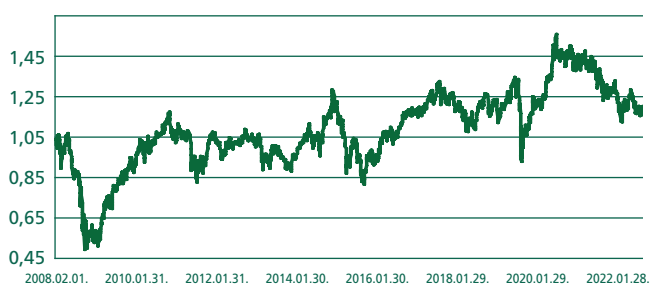
## Víz és Környezetvédelem Euró Eszközalap



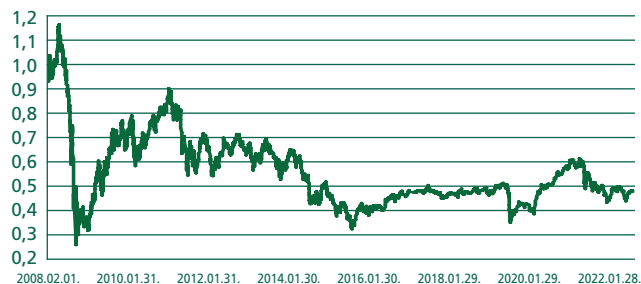
## Idősödő Társadalom Részvény Euró Eszközalap



## Globális Fejlődő Piaci Részvény Euró Eszközalap



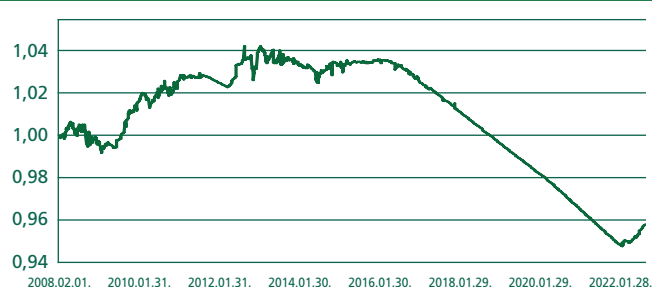
## Felzárkózó Európai Részvény Euró Eszközalap



## Klímváltozás és Megújuló Energia Euró Eszközalap



## Fedezeti Vegyes Euró Eszközalap



A Hírlevél tájékoztató jellegű kiadvány. Készítése során nyilvánosan hozzáférhető információkat, saját adatokat és más, megbízhatóan tartott forrásokat használtunk fel. Minden ésszerű intézkedés megtörtént, hogy a Hírlevélben közölt információk pontosak, a vélemények megalapozottak legyenek, de erre nincs semmilyen garancia vagy biztosíték. A Groupama Biztosító Zrt. egyetlen alkalmazottja vagy képviselője sem tehető felelőssé a Hírlevél felhasználásából eredő esetleges kárért vagy hátrányért, ezen felelősséget a Groupama Biztosító Zrt. kizárja. A közölt múltbeli hozamok nem jelentenek iránymutatást a jövőbeli hozamokat illetően. A unit-linked eszközalapok hozama a konstrukció sajátosságaiból fakadóan ingadozhat. Javasoljuk a befektetők számára, hogy óvatosan mérlegeljék a befektetés tárgyát, kockázatát, díjait és a befektetésből származó esetleges károkat, mielőtt meghozzák befektetési döntésüket. Minden további információ a vonatkozó biztosítási feltételekben található, melyet javasunk figyelmesen átolvasni. Az eszközalapokkal kapcsolatban további információk érhetőek el társaságunk honlapján ([www.groupama.hu](http://www.groupama.hu)).

TeleCenter: +36 1 467 3500  
[www.groupama.hu](http://www.groupama.hu)