

Hírlevél

EURÓ TREND ÉLETBIZTOSÍTÁS

ESZKÖZALAPOK TELJESÍTMÉNYE



A közölt hozamok az eszközalapok adott időpontokban érvényes piaci vételi árfolyamaiból kalkulált bruttó, befektetési nettó hozamok. A hozamszámítás alapja minden Hírlevélben a tárgyító utolsó tőzsdenapján alapuló piaci vételi árfolyamok összevetése a megelőző egy év azonos hónapjának utolsó tőzsdenapján alapuló, illetve az induláskori piaci vételi árfolyamokkal. Az eszközalapok árfolyamai már tartalmaznak minden, a befektetésekkel kapcsolatos költséget és levonást, ezért az ezekből számított hozamok befektetési nettó értékek. A konkrét biztosítási szerződésekhez kapcsolódó költségek azonban a közölt hozamokban nem jelennek meg, mert azok mértéke és hatása szerződésről szerződésre más lehet. A zárójelben közölt, a napi hozamokból képzett szórásértékek a hozamok ingadozását, változékonyságát jelzik. A nagyobb szórásérték befektetési szempontból magasabb kockázati szintet jelez. Az egyes biztosítási módokat, eszközalapok által biztosított tőke-, árfolyam-, vagy hozamvédelem a közölt hozamokban nem tükröződnek, mivel minden garancia közvetlenül a szerződés értékében kerül figyelembevételre.

Kategória	Unit-linked eszközalapok és portfóliók	Indulás	Árfolyam 2023.11.30.	Hozam (és szórás)										
				1 év	2 év	3 év	4 év	5 év	6 év	7 év	8 év	9 év	10 év	Indulástól
Kötvény	Európai Fejlett Piaci Állampapír Euró Eszközalap	2008.02.01.	1,183193	-2.67 (0.38)	-9.76 (0.41)	-7.69 (0.35)	-5.14 (0.22)	-2.70 (0.18)	-2.59 (0.17)	-2.17 (0.17)	-1.88 (0.18)	-1.38 (0.19)	-0.30 (0.19)	1.07 (0.26)
	Benchmark: IBOXX Sovereigns Eurozone Total Return Index			-1.33 (0.42)	-8.67 (0.45)	-6.56 (0.39)	-4.02 (0.37)	-1.57 (0.34)	-1.43 (0.32)	-1.03 (0.31)	-0.73 (0.30)	-0.22 (0.29)	0.86 (0.28)	2.36 (0.27)
Részvény	Globális Fejlett Piaci Részvény Euró Eszközalap	2008.02.01.	2,584972	10.38 (0.82)	-3.15 (1.06)	4.38 (0.95)	5.15 (0.50)	7.43 (0.72)	6.58 (0.73)	6.84 (0.68)	6.09 (0.78)	7.06 (0.90)	7.97 (0.87)	6.18 (1.12)
	Benchmark: MSCI Total Return Net World Index			15.05 (0.78)	-0.67 (1.09)	6.67 (0.97)	8.78 (1.24)	9.97 (1.16)	8.31 (1.10)	10.26 (1.03)	9.32 (1.01)	8.20 (1.00)	8.27 (0.96)	6.63 (1.12)
	Víz és Környezetvédelem Euró Eszközalap	2008.02.01.	3,049859	3.61 (0.77)	-4.45 (0.95)	5.84 (0.90)	6.05 (0.51)	9.87 (0.68)	6.53 (0.72)	6.57 (0.67)	6.05 (0.78)	7.94 (0.92)	9.16 (0.90)	7.29 (1.10)
	Benchmark: MSCI Total Return Net World Index			15.05 (0.78)	-0.67 (1.09)	6.67 (0.97)	8.78 (1.24)	9.97 (1.16)	8.31 (1.10)	10.26 (1.03)	9.32 (1.01)	8.20 (1.00)	8.27 (0.96)	6.63 (1.12)
	Idősödő Társadalom Részvény Euró Eszközalap	2008.02.01.	2,033344	-4.59 (0.62)	-3.08 (0.86)	1.70 (0.79)	1.92 (0.48)	3.13 (0.65)	2.45 (0.65)	4.29 (0.59)	2.10 (0.71)	3.14 (0.83)	4.61 (0.82)	4.58 (0.98)
	Benchmark: MSCI Total Return Net World Index			15.05 (0.78)	-0.67 (1.09)	6.67 (0.97)	8.78 (1.24)	9.97 (1.16)	8.31 (1.10)	10.26 (1.03)	9.32 (1.01)	8.20 (1.00)	8.27 (0.96)	6.63 (1.12)
	Globális Fejlődő Piaci Részvény Euró Eszközalap	2008.02.01.	1,182581	-2.05 (0.84)	-8.17 (0.99)	-4.29 (0.99)	-1.07 (0.67)	0.74 (0.91)	-0.95 (0.98)	1.71 (0.91)	1.93 (1.02)	1.34 (1.14)	1.95 (1.10)	1.06 (1.35)
	Benchmark: MSCI Total Return Net Emerging World Index			-0.25 (0.86)	-6.46 (1.02)	-2.09 (0.99)	1.13 (1.14)	2.91 (1.28)	1.25 (1.79)	3.97 (1.67)	4.23 (1.70)	3.62 (1.89)	4.28 (2.50)	3.55 (2.50)
	Felzárkózó Európai Részvény Euró Eszközalap	2008.02.01.	0,533822	9.16 (0.80)	-3.84 (1.11)	5.12 (0.99)	1.70 (0.59)	1.92 (0.58)	1.89 (0.61)	4.05 (0.66)	3.55 (0.91)	0.02 (1.09)	-2.02 (1.13)	-3.89 (1.90)
	Benchmark: S&P/Citigroup BMI European Emerging Capped Index			33.81 (1.23)	-28.76 (2.89)	-14.45 (2.45)	-12.97 (2.38)	-7.07 (2.17)	-6.76 (2.04)	-2.21 (1.92)	-0.93 (1.86)	-3.36 (1.84)	-5.06 (1.79)	-4.82 (1.97)
	Klimaváltozás és Megújuló Energia Euró Eszközalap	2008.02.01.	0,673216	-35.47 (1.14)	-26.19 (1.43)	-14.60 (1.44)	-2.82 (0.55)	3.61 (0.93)	1.55 (0.99)	4.15 (0.92)	3.43 (1.03)	4.55 (1.19)	4.47 (1.19)	-2.47 (1.57)
	Benchmark: MSCI Total Return Net World Index			15.05 (0.78)	-0.67 (1.09)	6.67 (0.97)	8.78 (1.24)	9.97 (1.16)	8.31 (1.10)	10.26 (1.03)	9.32 (1.01)	8.20 (1.00)	8.27 (0.96)	6.63 (1.12)
Alternatív	Fedezeti Vegyes Euró Eszközalap	2008.02.01.	0,974245	2.57 (0.07)	0.66 (0.05)	-0.12 (0.04)	-0.44 (0.00)	-0.63 (0.00)	-0.76 (0.01)	-0.82 (0.02)	-0.75 (0.02)	-0.61 (0.03)	-0.60 (0.05)	-0.16 (0.06)
	EUR/HUF árfolyam		378,16	-6.99 (0.66)	1.47 (0.81)	1.65 (0.70)	3.19 (0.65)	3.24 (0.59)	3.31 (0.55)	2.84 (0.52)	2.48 (0.50)	2.40 (0.50)	2.33 (0.49)	2.48 (0.82)



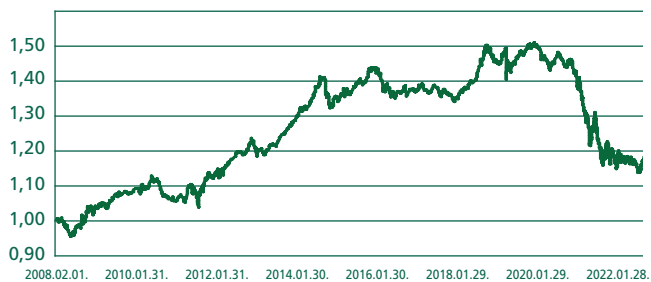
EURÓ TREND ÉLETBIZTOSÍTÁS

Forintban fizetheti, euróban viheti

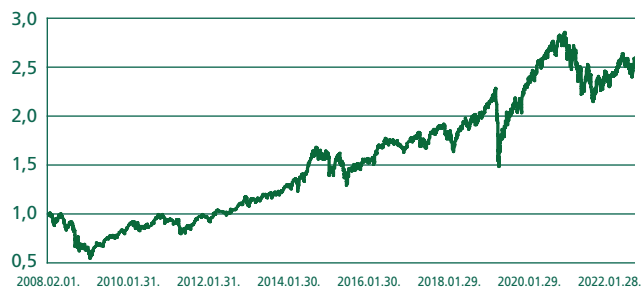
- Euró alapú megtakarítási lehetőség
- Díjfizetés forintban is, átváltás MNB devizaárfolyamon
- Korszerű eszközalapok
- Megköthető az OTP Bank fiókjaiban is

ESZKÖZALAPOK ÁRFOLYAMÁNAK VÁLTOZÁSA (EUR)

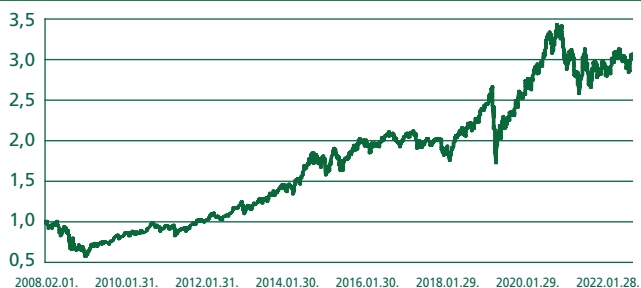
Európai Fejlett Piaci Állampapír Euró Eszközalap



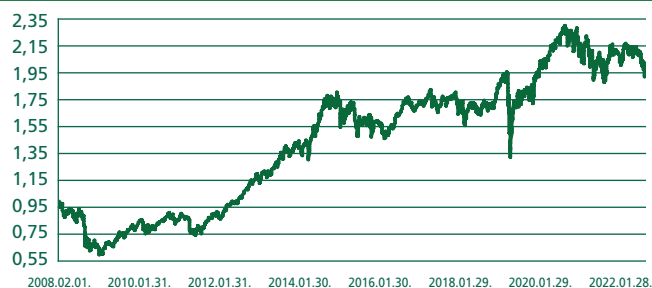
Globális Fejlett Piaci Részvény Euró Eszközalap



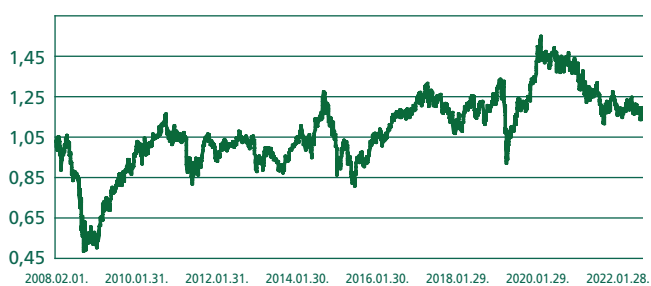
Víz és Környezetvédelem Euró Eszközalap



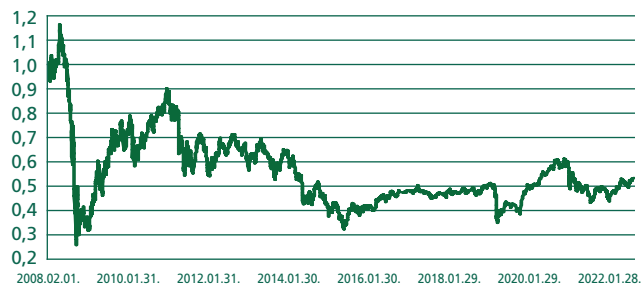
Idősödő Társadalom Részvény Euró Eszközalap



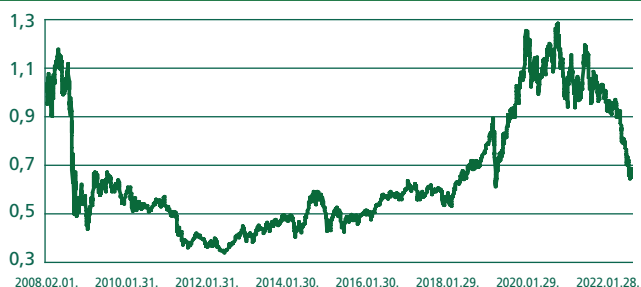
Globális Fejlődő Piaci Részvény Euró Eszközalap



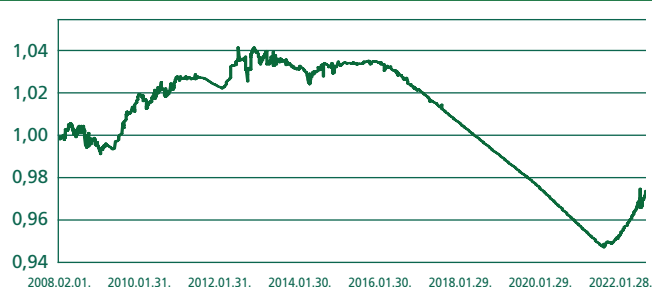
Felzárkózó Európai Részvény Euró Eszközalap



Klímváltozás és Megújuló Energia Euró Eszközalap



Fedezeti Vegyes Euró Eszközalap



A Hírlevél tájékoztató jellegű kiadvány. Készítése során nyilvánosan hozzáférhető információkat, saját adatokat és más, megbízhatóan tartott forrásokat használtunk fel. Minden ésszerű intézkedés megtörtént, hogy a Hírlevélben közölt információk pontosak, a vélemények megalapozottak legyenek, de erre nincs semmilyen garancia vagy biztosíték. A Groupama Biztosító Zrt. egyetlen alkalmazottja vagy képviselője sem tehető felelőssé a Hírlevél felhasználásából eredő esetleges kárért vagy hátrányért, ezen felelőséget a Groupama Biztosító Zrt. kizárja. A közölt múltbeli hozamok nem jelentenek iránymutatást a jövőbeli hozamokat illetően. A unit-linked eszközalapok hozama a konstrukció sajátosságaiból fakadóan ingadozhat. Javasoljuk a befektetők számára, hogy óvatosan mérlegeljék a befektetés tárgyát, kockázatát, díjait és a befektetésből származó esetleges károkat, mielőtt meghozzák befektetési döntésüket. Minden további információ a vonatkozó biztosítási feltételekben található, melyet javasunk figyelmesen átolvasni. Az eszközalapokkal kapcsolatban további információk érhetőek el társaságunk honlapján (www.groupama.hu).

TeleCenter: +36 1 467 3500
www.groupama.hu