

# Hírlevél

## EURÓ TREND ÉLETBIZTOSÍTÁS

### ESZKÖZALAPOK TELJESÍTMÉNYE



A közölt hozamok az eszközalapok adott időpontokban érvényes piaci vételi árfolyamaiból kalkulált bruttó, befektetési nettó hozamok. A hozamszámítás alapja minden Hírlevélben a tárgyító utolsó tőzsdénapiján alapuló piaci vételi árfolyamok összevetése a megelőző egy év azonos hónapjának utolsó tőzsdénapiján alapuló, illetve az induláskori piaci vételi árfolyamokkal. Az eszközalapok árfolyamai már tartalmaznak minden, a befektetésekkel kapcsolatos költséget és levonást, ezért az ezekből számított hozamok befektetési nettó értékek. A konkrét biztosítási szerződésekhez kapcsolódó költségek azonban a közölt hozamokban nem jelennek meg, mert azok mértéke és hatása szerződésről szerződésre más lehet. A zárójelben közölt, a napi hozamokból képzett szórásértékek a hozamok ingadozását, változékonyságát jelzik. A nagyobb szórásérték befektetési szempontból magasabb kockázati szintet jelez. Az egyes biztosítási módokat, eszközalapok által biztosított tőke-, árfolyam-, vagy hozamvédelem a közölt hozamokban nem tükröződnek, mivel minden garancia közvetlenül a szerződés értékében kerül figyelembevételre.

Kategória	Unit-linked eszközalapok és portfóliók	Indulás	Árfolyam 2023.10.31.	Hozam (és szórás)										
				1 év	2 év	3 év	4 év	5 év	6 év	7 év	8 év	9 év	10 év	Indulástól
Kötvény	Európai Fejlett Piaci Állampapír Euró Eszközalap	2008.02.01.	1,146546	-3.97 (0.39)	-10.67 (0.41)	-8.63 (0.35)	-6.01 (0.20)	-3.22 (0.18)	-3.03 (0.17)	-2.82 (0.18)	-2.21 (0.18)	-1.55 (0.19)	-0.57 (0.19)	0.87 (0.26)
	Benchmark: IBOXX Sovereigns Eurozone Total Return Index			-2.73 (0.43)	-9.55 (0.45)	-7.52 (0.39)	-4.94 (0.36)	-2.11 (0.34)	-1.94 (0.32)	-1.70 (0.31)	-1.07 (0.30)	-0.41 (0.29)	0.58 (0.28)	2.16 (0.27)
Részvény	Globális Fejlett Piaci Részvény Euró Eszközalap	2008.02.01.	2,38143	6.45 (0.86)	-6.91 (1.05)	5.68 (0.97)	3.99 (0.48)	6.19 (0.73)	5.13 (0.73)	6.24 (0.70)	5.46 (0.78)	6.67 (0.90)	7.27 (0.87)	5.66 (1.12)
	Benchmark: MSCI Total Return Net World Index			9.47 (0.87)	-5.30 (1.08)	8.01 (0.98)	7.03 (1.24)	8.44 (1.16)	6.99 (1.10)	9.10 (1.03)	8.08 (1.01)	7.49 (1.00)	7.43 (0.96)	6.05 (1.13)
	Víz és Környezetvédelem Euró Eszközalap	2008.02.01.	2,853058	0.57 (0.80)	-6.59 (0.95)	5.82 (0.91)	4.90 (0.47)	9.47 (0.69)	5.28 (0.71)	5.96 (0.68)	5.86 (0.78)	7.70 (0.92)	8.61 (0.90)	6.88 (1.10)
	Benchmark: MSCI Total Return Net World Index			9.47 (0.87)	-5.30 (1.08)	8.01 (0.98)	7.03 (1.24)	8.44 (1.16)	6.99 (1.10)	9.10 (1.03)	8.08 (1.01)	7.49 (1.00)	7.43 (0.96)	6.05 (1.13)
	Idősödő Társadalom Részvény Euró Eszközalap	2008.02.01.	1,943686	-5.22 (0.63)	-7.64 (0.85)	3.87 (0.81)	1.89 (0.49)	3.15 (0.67)	1.81 (0.65)	3.91 (0.60)	1.58 (0.72)	3.49 (0.83)	4.52 (0.81)	4.31 (0.98)
	Benchmark: MSCI Total Return Net World Index			9.47 (0.87)	-5.30 (1.08)	8.01 (0.98)	7.03 (1.24)	8.44 (1.16)	6.99 (1.10)	9.10 (1.03)	8.08 (1.01)	7.49 (1.00)	7.43 (0.96)	6.05 (1.13)
	Globális Fejlődő Piaci Részvény Euró Eszközalap	2008.02.01.	1,153416	3.52 (0.89)	-9.65 (1.00)	-2.08 (0.99)	-1.42 (0.78)	1.55 (0.95)	-1.30 (0.98)	1.08 (0.93)	1.79 (1.02)	1.20 (1.14)	1.51 (1.10)	0.91 (1.35)
	Benchmark: MSCI Total Return Net Emerging World Index			4.86 (0.91)	-8.53 (1.02)	-0.40 (0.99)	0.54 (1.14)	3.55 (1.38)	0.80 (1.78)	3.19 (1.68)	4.00 (1.70)	3.39 (1.89)	3.85 (2.50)	3.36 (2.50)
	Felzárkózó Európai Részvény Euró Eszközalap	2008.02.01.	0,52098	14.77 (0.81)	-6.56 (1.11)	10.79 (1.01)	1.22 (0.60)	2.62 (0.59)	1.21 (0.61)	3.44 (0.67)	2.89 (0.93)	-0.65 (1.09)	-2.68 (1.13)	-4.05 (1.91)
	Benchmark: S&P/Citigroup BMI European Emerging Capped Index			49.91 (1.27)	-35.08 (2.90)	-9.85 (2.47)	-14.35 (2.38)	-7.39 (2.17)	-7.82 (2.04)	-3.47 (1.92)	-2.07 (1.86)	-4.50 (1.84)	-6.08 (1.79)	-5.24 (1.97)
	Klimaváltozás és Megújuló Energia Euró Eszközalap	2008.02.01.	0,643165	-35.48 (1.11)	-28.21 (1.42)	-12.41 (1.45)	-2.76 (0.55)	3.71 (0.94)	0.46 (0.99)	3.78 (0.95)	3.59 (1.03)	4.70 (1.19)	4.04 (1.18)	-2.76 (1.57)
	Benchmark: MSCI Total Return Net World Index			9.47 (0.87)	-5.30 (1.08)	8.01 (0.98)	7.03 (1.24)	8.44 (1.16)	6.99 (1.10)	9.10 (1.03)	8.08 (1.01)	7.49 (1.00)	7.43 (0.96)	6.05 (1.13)
Alternatív	Fedezeti Vegyes Euró Eszközalap	2008.02.01.	0,96896	2.04 (0.07)	0.33 (0.05)	-0.34 (0.04)	-0.61 (0.00)	-0.77 (0.00)	-0.88 (0.01)	-0.92 (0.02)	-0.81 (0.02)	-0.62 (0.04)	-0.67 (0.05)	-0.20 (0.06)
	EUR/HUF árfolyam		382,6	-7.17 (0.86)	2.97 (0.81)	1.44 (0.70)	3.80 (0.65)	3.33 (0.59)	3.49 (0.55)	3.14 (0.52)	2.64 (0.50)	2.43 (0.50)	2.68 (0.49)	2.54 (0.82)



### EURÓ TREND ÉLETBIZTOSÍTÁS

#### Forintban fizetheti, euróban viheti

- Euró alapú megtakarítási lehetőség
- Díjfizetés forintban is, átváltás MNB devizaárfolyamon
- Korszerű eszközalapok
- Megköthető az OTP Bank fiókjaiban is

# ESZKÖZALAPOK ÁRFOLYAMÁNAK VÁLTOZÁSA (EUR)

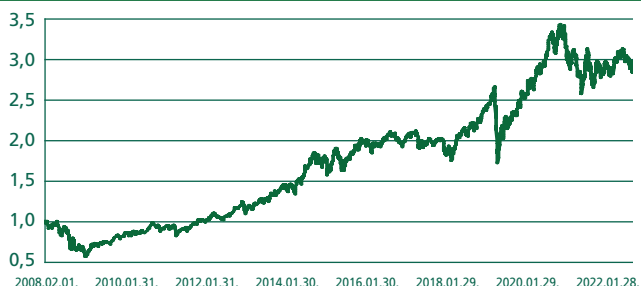
## Európai Fejlett Piaci Állampapír Euró Eszközalap



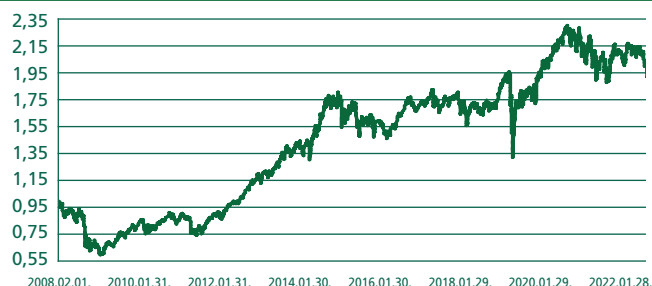
## Globális Fejlett Piaci Részvény Euró Eszközalap



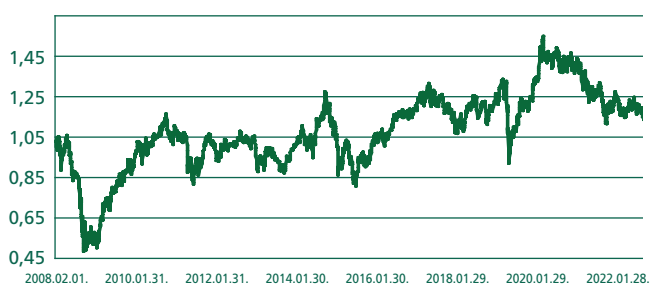
## Víz és Környezetvédelem Euró Eszközalap



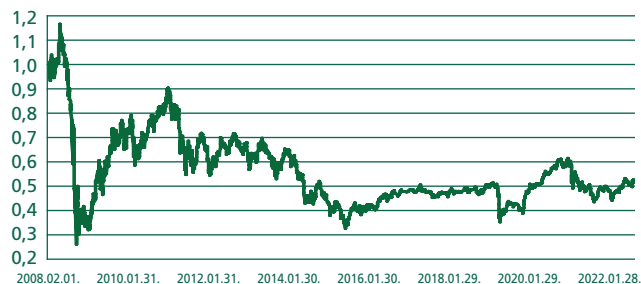
## Idősödő Társadalom Részvény Euró Eszközalap



## Globális Fejlődő Piaci Részvény Euró Eszközalap



## Felzárkózó Európai Részvény Euró Eszközalap



## Klímaváltozás és Megújuló Energia Euró Eszközalap



## Fedezeti Vegyes Euró Eszközalap



A Hírlevél tájékoztató jellegű kiadvány. Készítése során nyilvánosan hozzáférhető információkat, saját adatokat és más, megbízhatóan tartott forrásokat használtunk fel. Minden ésszerű intézkedés megtörtént, hogy a Hírlevélben közölt információk pontosak, a vélemények megalapozottak legyenek, de erre nincs semmilyen garancia vagy biztosíték. A Groupama Biztosító Zrt. egyetlen alkalmazottja vagy képviselője sem tehető felelőssé a Hírlevél felhasználásából eredő esetleges kárért vagy hátrányért, ezen felelőséget a Groupama Biztosító Zrt. kizárja. A közölt múltbeli hozamok nem jelentenek iránymutatást a jövőbeli hozamokokról. A unit-linked eszközalapok hozama a konstrukció sajátosságaiból fakadóan ingadozhat. Javasoljuk a befektetők számára, hogy óvatosan mérlegeljék a befektetés tárgyát, kockázatát, díjait és a befektetésből származó esetleges károkat, mielőtt meghozzák befektetési döntésüket. Minden további információ a vonatkozó biztosítási feltételekben található, melyet javasunk figyelmesen átolvasni. Az eszközalapokkal kapcsolatban további információk érhetőek el társaságunk honlapján ([www.groupama.hu](http://www.groupama.hu)).

TeleCenter: +36 1 467 3500  
[www.groupama.hu](http://www.groupama.hu)